



MODUL

MULUS

BAHASA MELAYU

BAHAGIAN A


Disediakan Oleh
Bidang Bahasa Melayu
Sektor Pengurusan Akademik
Jabatan Pendidikan Perak

LANGKAH-LANGKAH MEMINDAHKAN MAKLUMAT

1. **Baca arahan** yang terdapat dalam soalan.
2. Tumpukan pada **perbuatan/aktiviti yang melibatkan tangan dan kaki** di dalam gambar.
3. Jika terdapat lebih daripada 5 maklumat/aktiviti, bolehlah memasukkan dua maklumat dalam satu ayat. (Gunakan kata penghubung 'manakala')
4. Calon perlu membina 5 ayat sahaja.
5. Jika gambar dalam bentuk gambar bersiri atau gambar berpusat, hendaklah seimbangkan agihan ayat bagi setiap gambar dalam membina ayat.

PANDUAN PENGGUNAAN MODUL

- i. Cari aktiviti (frasa kerja) yang terdapat dalam gambar dan bubuh nombor 1 hingga 5. Tuliskan aktiviti tersebut di tepi gambar.



- ii. Lengkapkan tettingkap yang disediakan.
- iii. Tuliskan keterangan berdasarkan kata tanya
 - a. 'mana' – di , pada , dari , daripada , ke , kepada
 - b. 'bila' – pada , sebelum , selepas , semasa , apabila
 - c. 'bagaimana' – dengan , menggunakan , sambil
 - d. 'mengapa' – untuk , supaya , agar , kerana

SUBJEK		AKTIVITI (Frasa Kerja)	KETERANGAN (Bila / Mana / Bagaimana / Mengapa)
I	Siew Lan	menyapu sampah	di halaman rumahnya
			dengan sebatang penyapu
			supaya kelihatan bersih

• MODUL MULUS BAHAGIAN A •

2	Bapa Siew Lan	mengelap keretanya	di anjung rumah
			menggunakan sehelai kain
			agar cepat kering
3	Kim Seng	mencuci kereta bapanya	di anjung rumah
			dengan air paip
			kerana kereta itu kotor
4	Puan Chong	menyiram pokok bunga	di tepi tembok
			menggunakan penyiram air
			supaya sentiasa segar
5	Adik lelaki Siew Lan	membuang sampah	ke dalam tong sampah
			dengan berhati-hati
			agar tidak bertaburan


- iv. Minta murid tulis semua ayat di dalam tettingkap pada ruang yang disediakan. Murid hendaklah memilih sekurang-kurangnya 2 daripada 3 keterangan yang di buat untuk dimasukkan ke dalam ayat.

Contoh jawapan.

- 1 Siew Lan **menyapu sampah** di halaman rumahnya dengan sebatang penyapu supaya kelihatan bersih.
- 2 Bapa Siew Lan **mengelap keretanya** di anjung rumah menggunakan sehelai kain agar cepat kering.
- 3 Kim Seng **mencuci kereta bapanya** dengan air paip kerana kereta itu kotor.
- 4 Puan Chong **menyiram pokok bunga** di tepi tembok menggunakan penyiram air supaya sentiasa segar.
- 5 Adik lelaki Siew Lan **membuang sampah** ke dalam tong sampah dengan berhati-hati agar tidak bertaburan.

LATIHAN I : Halaman Rumah


- A. Gambar di bawah menunjukkan suasana di halaman sebuah rumah. Lengkapi jadual berdasarkan lima suasana yang terdapat dalam gambar di bawah.



SUBJEK		AKTIVITI (Frasa Kerja)	KETERANGAN (Bila / Mana / Bagaimana / Mengapa)
1			
2			
3			
4			

LATIHAN 2 : Halaman Rumah

- A. Gambar di bawah menunjukkan suasana di halaman sebuah rumah. Lengkapi jadual berdasarkan lima suasana yang terdapat dalam gambar di bawah.



SUBJEK		AKTIVITI (Frasa Kerja)	KETERANGAN (Bila / Mana / Bagaimana / Mengapa)
1			
2			
3			
4			

LATIHAN 3 : Halaman Rumah

- A. Gambar di bawah menunjukkan suasana di halaman sebuah rumah. Lengkapi jadual berdasarkan lima suasana yang terdapat dalam gambar di bawah.



SUBJEK		AKTIVITI (Frasa Kerja)	KETERANGAN (Bila / Mana / Bagaimana / Mengapa)
1			
2			
3			
4			

LATIHAN 4 : Halaman Rumah


- A. Gambar di bawah menunjukkan suasana di halaman sebuah rumah.
Lengkapkan jadual berdasarkan lima suasana yang terdapat dalam gambar di bawah.



SUBJEK		AKTIVITI (Frasa Kerja)	KETERANGAN (Bila / Mana / Bagaimana / Mengapa)
1			
2			
3			
4			

LATIHAN 5 : Halaman Rumah


- A. Gambar di bawah menunjukkan suasana di halaman sebuah rumah. Lengkapkan jadual berdasarkan lima suasana yang terdapat dalam gambar di bawah.



SUBJEK	AKTIVITI (Frasa Kerja)	KETERANGAN (Bila / Mana / Bagaimana / Mengapa)
1		
2		
3		
4		

LATIHAN 6 : Halaman Rumah


- A. Gambar di bawah menunjukkan suasana di halaman sebuah rumah.
Lengkapkan jadual berdasarkan lima suasana yang terdapat dalam gambar di bawah.



SUBJEK		AKTIVITI (Frasa Kerja)	KETERANGAN (Bila / Mana / Bagaimana / Mengapa)
1			
2			
3			
4			

LATIHAN 7 : Halaman Rumah

A. Gambar di bawah menunjukkan suasana di halaman sebuah rumah. Lengkapi jadual berdasarkan lima suasana yang terdapat dalam gambar di bawah.



SUBJEK		AKTIVITI (Frasa Kerja)	KETERANGAN (Bila / Mana / Bagaimana / Mengapa)
1			
2			
3			
4			

LATIHAN 8 : Dapur

- A. Gambar di bawah menunjukkan suasana di dapur.
Lengkapkan jadual berdasarkan lima suasana yang terdapat dalam gambar di bawah.



SUBJEK		AKTIVITI (Frasa Kerja)	KETERANGAN (Bila / Mana / Bagaimana / Mengapa)
1			
2			
3			
4			

LATIHAN 9: Dusun Buah-buahan

- A. Gambar di bawah menunjukkan suasana di dusun buah-buahan.
Lengkapkan jadual berdasarkan lima suasana yang terdapat dalam gambar di bawah.



SUBJEK		AKTIVITI (Frasa Kerja)	KETERANGAN (Bila / Mana / Bagaimana / Mengapa)
1			
2			
3			
4			

LATIHAN 10 : Tepi Laut

- A. Gambar di bawah menunjukkan suasana di pantai.
Lengkapkan jadual berdasarkan lima suasana yang terdapat dalam gambar di bawah.



SUBJEK	AKTIVITI (Frasa Kerja)	KETERANGAN (Bila / Mana / Bagaimana / Mengapa)
1		
2		
3		
4		

LATIHAN II : Perkelahan

A. Gambar-gambar di bawah menunjukkan aktiviti perkelahan sebuah keluarga. Lengkapkan jadual berdasarkan lima suasana yang terdapat dalam gambar di bawah.



SUBJEK		AKTIVITI (Frasa Kerja)	KETERANGAN (Bila / Mana / Bagaimana / Mengapa)
1			
2			
3			
4			

LATIHAN I2 : Sambutan Hari Lahir


- A. Gambar di bawah menunjukkan suasana sambutan hari lahir.
Lengkapkan jadual berdasarkan lima suasana yang terdapat dalam gambar di bawah.



SUBJEK		AKTIVITI (Frasa Kerja)	KETERANGAN (Bila / Mana / Bagaimana / Mengapa)
1			
2			
3			
4			

LATIHAN I3 : Bilik Darjah


- A. Gambar di bawah menunjukkan suasana di bilik darjah.
Lengkapkan jadual berdasarkan lima suasana yang terdapat dalam gambar di bawah.



SUBJEK	AKTIVITI (Frasa Kerja)	KETERANGAN (Bila / Mana / Bagaimana / Mengapa)
1		
2		
3		
4		

LATIHAN I4 : Perpustakaan


- A. Gambar di bawah menunjukkan suasana di perpustakaan sekolah.
Lengkapkan jadual berdasarkan lima suasana yang terdapat dalam gambar di bawah.



SUBJEK		AKTIVITI (Frasa Kerja)	KETERANGAN (Bila / Mana / Bagaimana / Mengapa)
1			
2			
3			
4			

LATIHAN I5 : Pameran Sains


- A. Gambar di bawah menunjukkan suasana di bilik sains. Lengkapkan jadual berdasarkan lima suasana yang terdapat dalam gambar di bawah.



SUBJEK		AKTIVITI (Frasa Kerja)	KETERANGAN (Bila / Mana / Bagaimana / Mengapa)
1			
2			
3			
4			

LATIHAN I6 : Pintu Masuk Sekolah


- A. Gambar di bawah menunjukkan suasana di pintu masuk sekolah pada waktu pagi. Lengkapi jadual berdasarkan lima suasana yang terdapat dalam gambar di bawah.



SUBJEK		AKTIVITI (Frasa Kerja)	KETERANGAN (Bila / Mana / Bagaimana / Mengapa)
1			
2			
3			
4			

LATIHAN 17 : Pemeriksaan Gigi


A. Gambar di bawah menunjukkan suasana semasa pemeriksaan gigi di sebuah sekolah. Lengkapkan jadual berdasarkan lima suasana yang terdapat dalam gambar di bawah.



SUBJEK	AKTIVITI (Frasa Kerja)	KETERANGAN (Bila / Mana / Bagaimana / Mengapa)
1		
2		
3		
4		

LATIHAN 18 : Kantin Sekolah

- A. Gambar di bawah menunjukkan suasana di kantin sekolah.
Lengkapkan jadual berdasarkan lima suasana yang terdapat dalam gambar di bawah.



SUBJEK		AKTIVITI (Frasa Kerja)	KETERANGAN (Bila / Mana / Bagaimana / Mengapa)
1			
2			
3			
4			

LATIHAN 19: Hari Kantin


- A. Gambar di bawah menunjukkan suasana semasa Hari Kantin. Lengkapkan jadual berdasarkan lima suasana yang terdapat dalam gambar di bawah.



SUBJEK		AKTIVITI (Frasa Kerja)	KETERANGAN (Bila / Mana / Bagaimana / Mengapa)
1			
2			
3			
4			

LATIHAN 20 : Taman Sains

- A. Gambar di bawah menunjukkan suasana di taman sains.
Lengkapkan jadual berdasarkan lima suasana yang terdapat dalam gambar di bawah.



SUBJEK		AKTIVITI (Frasa Kerja)	KETERANGAN (Bila / Mana / Bagaimana / Mengapa)
1			
2			
3			
4			

LATIHAN 21 : Taman Sains

- A. Gambar di bawah menunjukkan suasana di taman sains.
Lengkapkan jadual berdasarkan lima suasana yang terdapat dalam gambar di bawah.



SUBJEK		AKTIVITI (Frasa Kerja)	KETERANGAN (Bila / Mana / Bagaimana / Mengapa)
1			
2			
3			
4			

LATIHAN 22 : Pendidikan Jasmani

- A. Gambar di bawah menunjukkan suasana semasa kelas pendidikan jasmani. Lengkapkan jadual berdasarkan lima suasana yang terdapat dalam gambar di bawah.



SUBJEK		AKTIVITI (Frasa Kerja)	KETERANGAN (Bila / Mana / Bagaimana / Mengapa)
1			
2			
3			
4			

LATIHAN 23 : Perlawanan Futsal

- A. Gambar di bawah menunjukkan suasana semasa perlawanan futsal. Lengkapkan jadual berdasarkan lima suasana yang terdapat dalam gambar di bawah.



SUBJEK		AKTIVITI (Frasa Kerja)	KETERANGAN (Bila / Mana / Bagaimana / Mengapa)
1			
2			
3			
4			

LATIHAN 24 : Perkhemahan Pengakap

- A. Gambar di bawah menunjukkan suasana semasa perkhemahan pengakap. Lengkapkan jadual berdasarkan lima suasana yang terdapat dalam gambar di bawah.



SUBJEK		AKTIVITI (Frasa Kerja)	KETERANGAN (Bila / Mana / Bagaimana / Mengapa)
1			
2			
3			
4			

LATIHAN 25 : Kempen Kebersihan


- A. Gambar di bawah menunjukkan suasana semasa aktiviti gotong-royong. Lengkapkan jadual berdasarkan lima suasana yang terdapat dalam gambar di bawah.



SUBJEK		AKTIVITI (Frasa Kerja)	KETERANGAN (Bila / Mana / Bagaimana / Mengapa)
1			
2			
3			
4			

LATIHAN 26 : Bank

- A. Gambar di bawah menunjukkan suasana di sebuah bank.
Lengkapkan jadual berdasarkan lima suasana yang terdapat dalam gambar di bawah.



SUBJEK	AKTIVITI (Frasa Kerja)	KETERANGAN (Bila / Mana / Bagaimana / Mengapa)
1		
2		
3		
4		

LATIHAN 27 : Kedai Buku


- A. Gambar di bawah menunjukkan suasana di kedai buku.
Lengkapkan jadual berdasarkan lima suasana yang terdapat dalam gambar di bawah.



SUBJEK		AKTIVITI (Frasa Kerja)	KETERANGAN (Bila / Mana / Bagaimana / Mengapa)
1			
2			
3			
4			

LATIHAN 29 : Pasar

- A. Gambar di bawah menunjukkan suasana di sebuah pasar. Lengkapi jadual berdasarkan lima suasana yang terdapat dalam gambar di bawah.



SUBJEK		AKTIVITI (Frasa Kerja)	KETERANGAN (Bila / Mana / Bagaimana / Mengapa)
1			
2			
3			
4			

LATIHAN 30 : Pejabat Pos


- A. Gambar di bawah menunjukkan suasana di pejabat pos.
Lengkapkan jadual berdasarkan lima suasana yang terdapat dalam gambar di bawah.



	SUBJEK	AKTIVITI (Frasa Kerja)	KETERANGAN (Bila / Mana / Bagaimana / Mengapa)
1			
2			
3			
4			

LATIHAN 31 : Pusat Servis Kereta


- A. Gambar di bawah menunjukkan suasana di pusat servis kereta.
Lengkapkan jadual berdasarkan lima suasana yang terdapat dalam gambar di bawah.



SUBJEK		AKTIVITI (Frasa Kerja)	KETERANGAN (Bila / Mana / Bagaimana / Mengapa)
1			
2			
3			
4			

LATIHAN 32 : Restoran

- A. Gambar di bawah menunjukkan suasana di sebuah restoran. Lengkapi jadual berdasarkan lima suasana yang terdapat dalam gambar di bawah.



SUBJEK	AKTIVITI (Frasa Kerja)	KETERANGAN (Bila / Mana / Bagaimana / Mengapa)
1		
2		
3		
4		

LATIHAN 33 : Stesen Bas

- A. Gambar di bawah menunjukkan suasana di stesen bas.
Lengkapkan jadual berdasarkan lima suasana yang terdapat dalam gambar di bawah.



SUBJEK	AKTIVITI (Frasa Kerja)	KETERANGAN (Bila / Mana / Bagaimana / Mengapa)
1		
2		
3		
4		

LATIHAN 34 : Membina Rumah


- A. Gambar di bawah menunjukkan suasana semasa pembinaan sebuah rumah. Lengkapkan jadual berdasarkan lima suasana yang terdapat dalam gambar di bawah.



SUBJEK		AKTIVITI (Frasa Kerja)	KETERANGAN (Bila / Mana / Bagaimana / Mengapa)
1			
2			
3			
4			

LATIHAN 35 : Perhentian Bas


- A. Gambar di bawah menunjukkan suasana di perhentian bas.
Lengkapkan jadual berdasarkan lima suasana yang terdapat dalam gambar di bawah.



SUBJEK		AKTIVITI (Frasa Kerja)	KETERANGAN (Bila / Mana / Bagaimana / Mengapa)
1			
2			
3			
4			

LATIHAN 36 : Hari Kemerdekaan

- A. Gambar di bawah menunjukkan suasana semasa sambutan Hari Kemerdekaan. Lengkapkan jadual berdasarkan lima suasana yang terdapat dalam gambar di bawah.



SUBJEK		AKTIVITI (Frasa Kerja)	KETERANGAN (Bila / Mana / Bagaimana / Mengapa)
1			
2			
3			
4			

LATIHAN 37 : Taman Rekreasi

- A. Gambar di bawah menunjukkan suasana di taman rekreasi.
Lengkapkan jadual berdasarkan lima suasana yang terdapat dalam gambar di bawah.



SUBJEK		AKTIVITI (Frasa Kerja)	KETERANGAN (Bila / Mana / Bagaimana / Mengapa)
1			
2			
3			
4			

LATIHAN 38 : Taman Rekreasi

- A. Gambar di bawah menunjukkan suasana di taman rekreasi.
Lengkapkan jadual berdasarkan lima suasana yang terdapat dalam gambar di bawah.



SUBJEK		AKTIVITI (Frasa Kerja)	KETERANGAN (Bila / Mana / Bagaimana / Mengapa)
1			
2			
3			
4			

