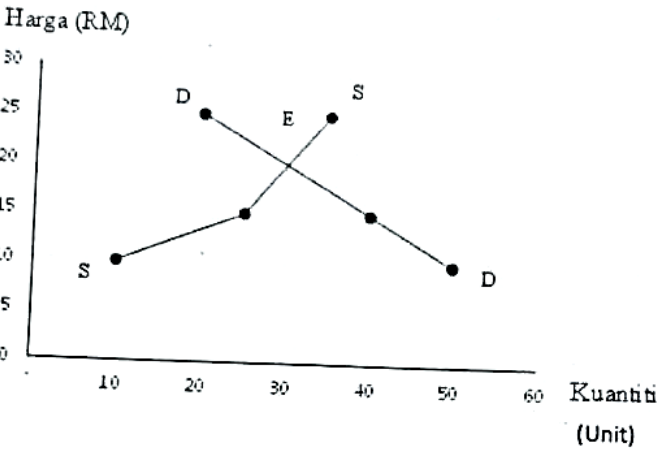


1	B	11	D	21	D	31	A
2	A	12	A	22	C	32	C
3	D	13	C	23	B	33	D
4	A	14	D	24	C	34	A
5	D	15	C	25	B	35	A
6	B	16	D	26	A	36	D
7	A	17	B	27	C	37	C
8	C	18	A	28	A	38	C
9	C	19	C	29	D	39	A
10	B	20	D	30	C	40	A

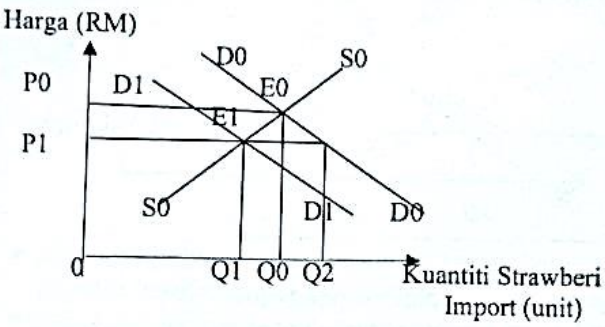
SKEMA JAWAPAN

NO SOALAN	BUTIRAN		MARKAH
1(a)(i)	H1 H2 H3	Kuasa permintaan dan penawaran/ mekanisma harga Firma mengeluarkan barang yang mempunyai permintaan tinggi/maksimum untung Pengguna mempunyai kebebasan membeli barangan /maksimum kepuasan	1 1 1 [Mak 2m]
1(a)(ii)	H1 H2 H3	Corak agihan pendapatan wang Golongan berpendapatan/kuasa beli tinggi memperoleh lebih banyak barang Agihan kekayaan tidak sama/kebajikan masyarakat tidak diutamakan	1 1 1 [Mak 2m]
1(b)(i)			
	H1 H2 H3 H4 H5 H6	Label paksi x, label paksi y, titik origin, skala tepat Plot dua titik koordinat permintaan betul Plot dua titik koordinat penawaran betul Keluk permintaan dan label Keluk penawaran dan label Titik keseimbangan/E	1 1 1 1 1 1 [Mak 4 m]
1(b)(ii)	H1 H2	Harga keseimbangan: RM20 Kuantiti keseimbangan: 30 unit	1 1 [2m]
1(c)(i)	Keanjalan Barang R= 2 Keanjalan Barang S= 0.5		1 1 [2m]
1(c)(ii)	F1 H1	Turunkan Harga Barang R barang anjal/ $\% \Delta Q > \% \Delta P$	1 1 [2m]

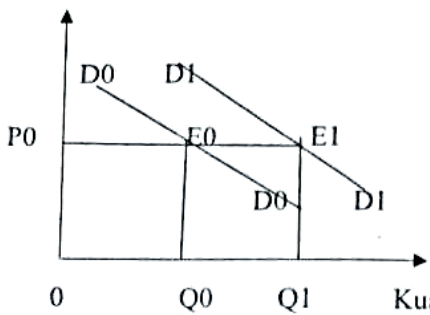
2(b)(i)		Kos seunit output dikeluarkan	[1 m]
(b)(ii)		$\text{Kos purata (AC)} = \frac{\text{Jumlah kos (TC)}}{\text{Jumlah output (TP)}} /$ $W = \frac{390}{4}$ $= 97.5$	 1 1 [2 m]
(b)(iii)		Kos tetap = RM80 Kos berubah = RM460	 1 1 [2 m]
(b)(iv)	H1 H2 H3 H4 H5	Wujud sekurang-kurangnya satu input tetap Wujud input tetap/ kos tetap/ RM80 apabila output sifar Terdiri dari input tetap/ kos tetap dan input berubah/ kos berubah Input tetap tidak boleh ditambah/ diubah Penambahan output hanya boleh dilakukan dengan penambahan input berubah	 1 1 1 1 1 [Mak 2 m]
2(c)(i)		$\text{Kos implisit} = \text{RM4 500} + \text{RM2 000}$ $= \text{RM6 500}$	 1 1 [2 m]
(c)(ii)		Untung ekonomi $= \text{Jumlah hasil} - (\text{Kos eksplisit} + \text{Kos implisit}) /$ $= \text{RM15 000} - [(\text{RM2700} + \text{RM1 200} + \text{RM1 000}) + \text{RM6 500}]$ $= \text{RM3 600}$	 1 1 [2 m]
3(a)	H1 H2 H3 H4 H5	IHP meningkat dari 119.7 (tahun 2017) kepada 122.3 (tahun 2019) Meningkat sebanyak 2.6% IHP menurun dari 122.3 (tahun 2019) kepada 120.6 (tahun 2020) Sebanyak 1.7% Kadar inflasi menurun	 1 1 1 1 1 [Mak 4 m]
3(b)		$\text{Cukai Tak Langsung}$ $= \text{Duti eksais} + \text{Duti eksport} + \text{SST} + \text{Duti import}$ $= \text{RM8 507} + \text{RM802} + \text{RM24 533} + \text{RM2 035}$ $= \underline{\text{RM35 877 juta}}$	 1 1 [2 m]
3(c)(i)	H1 H2 H3	Belanjawan defisit Jumlah hasil kerajaan kurang daripada jumlah perbelanjaan kerajaan $\text{RM244.5 bilion} - \text{RM332.4 bilion} = \text{RM87.9 bilion}$	 1 1 1 [Mak 2 m]

(c)(ii)	H1	Mencapai kestabilan ekonomi/mengawal kemelesetan ekonomi	1
	H2	Dasar fiskal mengembang	1
	H3	Meningkatkan perbelanjaan mengurus/pembangunan	1
	H4	Contoh relevan seperti Bantuan Prihatin Rakyat (BPR), pembelian vaksin/pembinaan Pasar Ampangan/MRT2	1
	H5	Menurunkan kadar cukai	1
	H6	Pendapatan boleh guna/kuasa beli/permintaan masyarakat meningkat	1
	H7	Peluang pekerjaan bertambah/mengurangkan kadar pengangguran	1
	H8	Permintaan dan penawaran agregat bertambah	1
	H9	Mencapai pertumbuhan ekonomi mampan	1
			[Mak 4 m]
3(d)(i)	H1	Nilai mata wang negara lain dalam sebutan sesebuah negara	1
	H2	Contoh: USD1=RM4.14/USD1=RM4.34	1
			[2 m]
(d)(ii)		$\frac{\text{USD}400 \times 700 \text{ unit} \times \text{RM}4.14}{\text{USD}1}$	1
		= RM1,159 200.00	1
			[2 m]
(d)(iii)	H1	Nilai RM naik	1
	H2	Harga barang eksport Malaysia lebih mahal	1
	H3	Permintaan eksport berkurang	1
	H4	Nilai eksport menurun	1
	H5	Harga barang import lebih murah	1
	H6	Permintaan import bertambah	1
	H7	Nilai import meningkat	1
	H8	Nilai eksport kurang daripada nilai import	1
	H9	Berlaku imbalan dagangan kurangan/defisit	1
			[Mak 4 m]
BAHAGIAN B	<p><u>KAEDAH PEMARKAHAN SOALAN RUBRIK</u></p> <p><u>Band 1(1-3m) Pengetahuan dan Pemahaman</u></p> <ul style="list-style-type: none"> • Pengetahuan/ keterangan umum • Menyenaraikan fakta/ isi sahaja tanpa huraian • Penjelasan terhad kepada konsep sahaja <p><u>Band 2 (4-6m) Aplikasi</u></p> <ul style="list-style-type: none"> • Fakta + huraian masih tepat/ betul • Keterangan yang bercampur baur dan kurang tepat • Keterangan satu sisi • Rajah umum/ asas / kurang tepat • Huraian rajah terhad <p><u>Band 3 (7-9m) Analisis / Penilaian</u></p> <ul style="list-style-type: none"> • Fakta + huraian lengkap dan mendalam • Keterangan betul, tepat, sangat jelas dan matang • Keterangan dua sisi • Rajah lengkap/ tepat beserta huraian • Membuat rumusan/ kesimpulan/ memberi bukti • Menghubungkan teori ekonomi dengan pelbagai tajuk/ topik ekonomi 		

4(a)	F1 H1a H1b F2 H2a H2b	Alat ukuran nilai Memudahkan penentuan nilai/ harga barang / RM2 500 Memudahkan perbandingan nilai barang / merekod dalam akaun Alat perantaraan pertukaran Memudahkan urusan/jual beli barang Menyelesaikan masalah kehendak serentak	1 1 1 1 1 1 [6 m]
4(b)	H1 H2 H3 H4 H5 H6 H7 H8 H9 H10	Harga lebih murah/ jimat Tiada unsur faedah Menikmati diskaun tunai Berbelanja secara berhema Belanja ikut wang / pendapatan dimiliki Tidak menanggung hutang Merancang pembelian melalui tabungan Berdisiplin dalam menabung Bayaran tunai diterima secara meluas Menjadi hak milik pembeli selepas pembayaran	1 1 1 1 1 1 1 1 1 1 [Mak 5 m]
4(c)		<p><u>Wajar/ Sisi positif</u></p> <ul style="list-style-type: none"> • Belian secara kredit/ bayaran secara ansuran • Menggunakan kad kredit/ easy payment • Melalui syarikat telekomunikasi/ pakej bayaran telefon dan talian secara ansuran • Meringankan beban kewangan daripada membuat bayaran sekali gus • Menikmati barang sebelum pembayaran penuh dibuat • Menikmati barang mewah/ mahal/ maksimum kepuasan • Taraf hidup pengguna meningkat • Menggalakkan pembeli merancang perbelanjaan • Berdisiplin dalam pembayaran ansuran • Menggunakan barangan yang dibeli untuk memulakan perniagaan/ sumber pendapatan • Contoh: Gunakan telefon dan aplikasi untuk servis penghantaran/ e-hailing/ Food Panda <p><u>Tidak wajar/ Sisi negatif</u></p> <ul style="list-style-type: none"> • Membayar harga lebih tinggi kerana dikenakan faedah • Berbelanja melebihi kemampuan • Hutang meningkat • Tempoh ansuran panjang/12 bulan/ contoh RM300 sebulan / RM3 600 setahun • Terikat dengan komitmen • Terpaksa menangguhkan perbelanjaan lain • Barang boleh ditarik balik jika gagal bayar ansuran • Mengakibatkan permintaan barang mewah meningkat/ kenaikan harga barang dalam pasaran <p>Nota : Mesti ada dua sisi untuk memperoleh Tahap 3</p>	Mak 9m

	P1 H1	Untung Pendapatan produktif/ diterima oleh usahawan/ bekerja sendiri/ menanggung risiko/ menggabungkan faktor pengeluaran/ kreatif	1 1
5(a)(ii)	H1 H2 H3 H4 H5 H6 H7 H8 H9	Mencari tanah/ kawasan lebih luas/ subur Pengeluaran secara besar-besaran Mengurangkan kos pengeluaran Harga lebih murah/ berpatutan Meluaskan pasaran produk ke daerah-daerah/ negeri lain Buka kafe di kebunnya/ berdekatan Pelbagaikan kegunaan produk strawberi Mempelbagaikan strategi pemasaran/ menaja program masakan Mempelbagaikan saluran agihan/ dropship	[2 m] 1 1 1 1 1 1 1 1 1
5(b)	H1 H2 H3 H4 H5 H6 H7 H8 H9	Permintaan buah strawberi import berkurang Pengguna beralih kepada buah tempatan/ barang pengganti Buah yang segar/ <i>Kualiti ↑</i> Harga lebih murah Rajah lengkap dengan peralihan keluk  <p>Huraian rajah :</p>	1 1 1 1 1+1+1+1 [Mak 3m] 1 1 1 1
		Nota a) Rajah tanpa huraian maksima 3 markah b) Huraian tanpa rajah maksima 3 markah	[Mak 5m]

6(c)	<ul style="list-style-type: none"> • Memastikan penawaran memenuhi permintaan tempatan • Mencapai kestabilan harga • Lebihan permintaan / kekurangan penawaran boleh diatasi dengan menaikkan kuota import • Penawaran barang dalam pasaran tempatan bertambah • Subsidi kerajaan akan mengurangkan kos pengeluaran • Penawaran bertambah • Harga barang keluaran tempatan menjadi lebih murah. • Pengguna beralih kepada barang tempatan/ permintaan barang tempatan meningkat • Menggalakkan pengeluar tempatan menambah keluaran • Galakkan pengeluaran penggantian import/ pemberian insentif/ pengecualian cukai • Menurunkan tarif atas barang keperluan yang diimport • Mempelbagaikan sumber import • Menggalakkan isi rumah mengeluarkan barang keperluan sendiri/ fertigasi/ hidroponik • Mewujudkan ladang bersepadu/ kelompok • Agensi kerajaan memberi bantuan kewangan/ nasihat/ pembiayaan/ pemasaran <div data-bbox="507 936 1166 1249" style="text-align: center;"> <p>The graph shows a downward-sloping demand curve (D) and two upward-sloping supply curves, S0 and S1. S1 is to the right of S0, indicating an increase in supply. The initial equilibrium E0 is at the intersection of D and S0, with price P0 and quantity Q0. The new equilibrium E1 is at the intersection of D and S1, with a lower price P1 and a higher quantity Q1. Dashed lines connect these points to the axes.</p> </div> <ul style="list-style-type: none"> • Titik keseimbangan asal E0, harga keseimbangan P0 / kuantiti keseimbangan Q0. • Keluk penawaran beralih ke kanan • Penawaran bertambah dari Q0 ke Q1 dan harga akan menurun daripada P0 ke P1 • Titik keseimbangan yang baharu E1, harga keseimbangan baharu P1 dan kuantiti baharu Q1 	[Mak.9 m]																																	
7(a)	<table border="0"> <tr><td>H1</td><td>Satu keperluan pdpr/ norma baharu</td><td style="text-align: right;">1</td></tr> <tr><td>H2</td><td>Memudahkan pengajaran dan pembelajaran/ secara langsung/GM</td><td style="text-align: right;">1</td></tr> <tr><td>H3</td><td>Kekal selamat/ stay safe/bekerja dari rumah</td><td style="text-align: right;">1</td></tr> <tr><td>H4</td><td>Menjaga SOP</td><td style="text-align: right;">1</td></tr> <tr><td>H5</td><td>Mengurangkan kadar jangkitan/ penularan Covid-19</td><td style="text-align: right;">1</td></tr> <tr><td>H6</td><td>Mengurangkan keciciran pelajar</td><td style="text-align: right;">1</td></tr> <tr><td>H7</td><td>Memastikan proses pembelajaran berterusan/ <i>semua guru</i></td><td style="text-align: right;">1</td></tr> <tr><td>H8</td><td>Memudahkan pencarian maklumat/ <i>data</i></td><td style="text-align: right;">1</td></tr> <tr><td>H9</td><td>Boleh diakses dari rumah/ di mana-mana</td><td style="text-align: right;">1</td></tr> <tr><td>H10</td><td>Mendedahkan penggunaan teknologi/ aplikasi baharu</td><td style="text-align: right;">1</td></tr> <tr><td>H11</td><td>Penyampaian lebih jelas/ boleh dirakam/ulang siaran</td><td style="text-align: right;">1</td></tr> </table>	H1	Satu keperluan pdpr/ norma baharu	1	H2	Memudahkan pengajaran dan pembelajaran/ secara langsung/GM	1	H3	Kekal selamat/ stay safe/bekerja dari rumah	1	H4	Menjaga SOP	1	H5	Mengurangkan kadar jangkitan/ penularan Covid-19	1	H6	Mengurangkan keciciran pelajar	1	H7	Memastikan proses pembelajaran berterusan/ <i>semua guru</i>	1	H8	Memudahkan pencarian maklumat/ <i>data</i>	1	H9	Boleh diakses dari rumah/ di mana-mana	1	H10	Mendedahkan penggunaan teknologi/ aplikasi baharu	1	H11	Penyampaian lebih jelas/ boleh dirakam/ulang siaran	1	[Mak 5m]
H1	Satu keperluan pdpr/ norma baharu	1																																	
H2	Memudahkan pengajaran dan pembelajaran/ secara langsung/GM	1																																	
H3	Kekal selamat/ stay safe/bekerja dari rumah	1																																	
H4	Menjaga SOP	1																																	
H5	Mengurangkan kadar jangkitan/ penularan Covid-19	1																																	
H6	Mengurangkan keciciran pelajar	1																																	
H7	Memastikan proses pembelajaran berterusan/ <i>semua guru</i>	1																																	
H8	Memudahkan pencarian maklumat/ <i>data</i>	1																																	
H9	Boleh diakses dari rumah/ di mana-mana	1																																	
H10	Mendedahkan penggunaan teknologi/ aplikasi baharu	1																																	
H11	Penyampaian lebih jelas/ boleh dirakam/ulang siaran	1																																	

(b)	<p>H1</p> <p>Rajah lengkap Harga (RM)</p>  <p>0 Q0 Q1 Kuantiti tablet (unit)</p>	<p>H2 Permintaan tablet meningkat/ dari Q0 ke Q1/ dasar kerajaan memberi tablet</p> <p>H3 Permintaan komputer riba berkurang</p> <p>H4 Komputer riba dan tablet adalah barang pengganti</p> <p>H5 Harga komputer riba lebih mahal</p> <p>H6 Bergantung kepada jenis perisiannya</p> <p>H7 Harga tablet lebih murah/ mampu milik</p> <p>H8 Sesuai untuk kegunaan pelajar sekolah / IPT</p> <p>H9 Mudah di bawa/ mudah dilayari</p> <p>H10 Kemudahan teknologi terkini/ papan sentuh (touch screen)</p>	<p>1+1+1</p> <p>1</p> <p>1</p> <p>1</p> <p>1</p> <p>1</p> <p>1</p> <p>1</p> <p>1</p> <p>1</p> <p>[Mak 6 m]</p>
(c)	<ul style="list-style-type: none"> • Pertumbuhan ekonomi digital semakin cepat • Ramai bekerja/ berniaga dan berurusan atas talian • Mengurangkan jurang digital/ cabaran pendidikan pasca Covid • Rangka Tindakan Ekonomi Digital Malaysia (MyDIGITAL) menyasarkan 100% kebolehcapaian internet di seluruh isi rumah menjelang 2025 • 90.1% daripada isi rumah di Malaysia dihubungkan melalui jalur lebar mudah alih dan komunikasi • Memudahkan pdpr di rumah/ urusan perniagaan • Menjana pendapatan sektor lain / e-hailing/ syarikat kurier/ GRAB • Perniagaan dijalankan secara 'follower's based'/influencer • Pasaran mudah diluaskan melalui respon segera oleh pengikut melalui Socmed • Memudahkan pemasaran secara digital melalui laman sosial sendiri/ domain umum • Mencapai target untuk kumpulan tertentu tetapi juga boleh dinilai/ dibeli oleh orang ramai • Membina negara digital dan berdaya bingkas • Perhubungan antara negara menjadi lebih mudah • Penyimpanan maklumat lebih cekap/ tidak memerlukan ruang simpanan yang besar/ penggunaan ruang dalam alam siber/ kos mencetak • Menggalakkan kerjasama dalam ekonomi/ politik/ sukan/ pendidikan/ pelancongan 	<p>Mak 9m</p>	