



KEMENTERIAN
PENDIDIKAN
MALAYSIA



**BUKU PANDUAN
DAN LATIHAN**
KOR KADET POLIS DIRAJA MALAYSIA



Sekapur Sirih
KETUA POLIS NEGARA

Assalamualaikum warahmatullahi wabarakatuh dan salam sejahtera.

Terlebih dahulu saya ingin merakam ucapan terima kasih kepada Jabatan Pencegahan Jenayah Dan Keselamatan Komuniti serta Kementerian Pendidikan Malaysia dalam menyiapkan dan menerbitkan **Buku Panduan Dan Latihan Pasukan Kor Kadet Polis**. Bersyukur ke hadrat Allah S.W.T, kerana dengan izin dan limpah kurniaNya, buku ini dapat diterbitkan dengan jayanya. Penerbitan buku ini adalah amat signifikan dan bertepatan pada waktunya sebagai satu wadah bagi mendokumentasikan pelbagai latar belakang pelajar

Buku ini bukan sahaja berguna kepada PDRM dan Kementerian Pendidikan Malaysia, malahan buku ini memberikan aspirasi dan iltizam yang baru kepada pelajar-pelajar untuk menyertai Kor Kadet Polis. PDRM komited dan berusaha untuk memperbaiki sistem penyampaian dan memperkasakan keberkesanan arahan-arahan yang diberikan demi memenuhi kehendak dan ekspektasi *stakeholders*.

Harapan saya kepada semua pihak yang terlibat, semoga dengan penerbitan buku ini dapat meningkatkan lagi produktiviti kerja yang diamanahkan serta mendukung nilai-nilai integriti, berkualiti, proaktif dan mendukung visi dan misi pasukan juga kementerian dalam usaha mendidik para pelajar demi melahirkan insan yang kompeten serta berkebolehan untuk bersaing di era globalisasi ini.

Sekalung penghargaan dan terima kasih kepada seluruh ahli jawatankuasa kerja, yang telah bertungkus-lumus menerbitkan buku ini.

Sekian, Tahniah dan Syabas.

(TAN SRI DATO' SRI KHALID BIN ABU BAKAR) IG
Ketua Polis Negara

KANDUNGAN

Bil	Perkara	Muka Surat
1	Pendahuluan	4
2	Sejarah Penubuhan	4
3	Matlamat	5
4	Objektif	5
5	Punca Kuasa	6-8
6	Organisasi	8-10
7	Permohonan Sebagai Anggota Kadet	10
8	Tapisan Keselamatan	11
9	Kuasa Melantik	11
10	Akuan Perjawatan	11
11	Syarat – Syarat Kelayakan	11
12	Perkhidmatan	12
13	Kenaikan Pangkat	13
14	Penamatan Perkhidmatan	13
15	Peletakan Jawatan	14
16	Rayuan	14
17	Pembubaran	15
18	Latihan / Aktiviti	15
19	Peranan dan Bidang Tugas	16
20	Pakaian Seragam	17-24
21	Sijil-Sijil	24
22	Tanggungjawab Ketua Polis Daerah	24
23	Tanggungjawab Pengetua Sekolah	25
24	Tanggungjawab Pegawai Kanan Kor Kadet Polis	26
25	Penutup	26

LAMPIRAN

Kod. Lampiran	Perkara	Muka Surat
A	Permohonan Untuk Menubuhkan Pasukan Kadet Jadual Pertama (Kaedah 5)	27 - 30
B	Carta Organisasi Pengurusan	31
B 1	Carta Organisasi Bersama KPM Dan PDRM	32
B 2	Carta Organisasi Pengurusan Peringkat Kebangsaan	33
B 3	Carta Organisasi Peringkat Kompeni	34
B 4	Carta Organisasi Peringkat Platun	35
C	Permohonan Pelantikan Sebagai Pegawai Kanan Kor Kadet Polis Diraja Malaysia. Jadual Ketiga (Kaedah 7)	36 - 42
D	Penyata Diri Dan Dokumen Lain	42 - 48
D1	Sijil Pengakuan Pasukan Kor Kadet Polis	49-50
D2	Surat Peletakan Jawatan	51-53
E	Kurikulum Latihan (Bidang dan Tahap) Bidang Pengetahuan Kepolisan dan Kenegaraan	54 55-59
F	Tentatif Program Latihan Tahunan	60-62
G	Kod Etika Pakaian Seragam	63-67
G1	Ukuran /Kedudukan / Pemakaian Lencana Kadet Polis	68
G2	Pakaian Tugas Anggota Lelaki Kor Kadet	69
G3	Pakaian Kawalan Kehormatan / <i>Drill Order</i>	70
G4	Pakaian Tugas Anggota Kor Kadet Wanita	71
G5	Pakaian Kawad / <i>Drill Order</i> Pegawai Kanan Kadet Lelaki	72
G6	Pakaian Kerja Pegawai Kanan Kadet Wanita & Lelaki	73
H	Proses Penubuhan Kor Kadet Polis	74-76
H1	Proses Pelantikan dan Pengeluaran Sijil Pengakuan Carta Aliran Perlantikan dan Pengeluaran Sijil Perakuan	77 78
H2	Proses Kenaikan Pangkat Pegawai Kanan dan APR Kadet Carta Aliran Kenaikan Pangkat Pegawai Kanan Dan APR	79 80
H3	Proses Peletakan Jawatan Carta Aliran Perletakan Jawatan	81 82
H4	Proses Tindakan Tatatertib Carta Aliran Tindakan Tatatertib	83 84
H5	Proses Menguruskan Perkemahan Peringkat Kebangsaan Carta Aliran Perkhemahan Kebangsaan	85 86
I	Struktur Pangkat Dalam PDRM	87-88
J	Bahagian XI Kor Kadet Polis Diraja Malaysia (Petikan Dari Akta Polis 1967 – Bhg. Xi , Seksyen 68 – 73)	89-91
K	Ringkasan / Istilah Pangkat	92-93
L	Lagu Kadet Polis	94-95
M	Bendera Kadet Polis	96-98
N	Panel Penulis	99-101

1. PENDAHULUAN

Buku Panduan Pengurusan dan Latihan Kor Kadet Polis Diraja Malaysia (KKPDRM) telah diterbitkan oleh Kementerian Pendidikan Malaysia dengan kerjasama Polis Diraja Malaysia dalam Jilid Pertama pada tahun 1998. Pemurnian semula Buku Panduan ini dibuat selaras dengan peredaran masa dan membentuk keseragaman kefahaman semua peringkat yang terlibat dalam penubuhan Kor Kadet Polis Diraja Malaysia supaya segala pengurusan, pentadbiran dan pelaksanaan program aktiviti dapat dilaksanakan dengan lebih mantap dan bermakna selaras dengan objektif penubuhannya.

2. SEJARAH PENUBUHAN

Pasukan Kadet Polis Diraja Malaysia merupakan pasukan beruniform yang wujud di seluruh sekolah menengah di **Malaysia** yang berupaya mendisiplinkan murid-murid sekolah dan berupaya mengelakkan diri mereka daripada segala kegiatan negatif yang mampu merugikan diri mereka sendiri.

Tan Sri Dato' Haji Murad Mohd Noor, Ketua Pengarah Pelajaran melalui arahan dalam **Surat Pekeliling Ikhtisas Bil. 1/1985 Surat Bahagian Sekolah-Sekolah, Kementerian Pelajaran Malaysia rujukan KP (BS) 8591/Jld. II (29) bertarikh 2 Januari 1985** telah menggerakkan penubuhan Kor Kadet Polis di seluruh sekolah sebagai salah satu latihan kokurikulum dalam kategori Pasukan Pakaian Seragam.

Sokongan menggerakkan idea penubuhan Kor Kadet Polis ini dipersetujui oleh **Ketua Polis Negara yang kedua, Allahyarham Tun Mohamed Salleh bin Ismail** ketika merasmikan Pelancaran Pasukan Kadet Polis **pada 2 Mac 1970**. Allahyarham dalam ucapannya yang berbunyi:

“Objektif keseluruhan adalah untuk menjadikan kadet polis ini seorang warga negara yang bertanggungjawab di masa hadapan. Hasil yang wajib satu pengaruh yang kukuh dan sihat di kalangan rakan-rakannya, kawan-kawan dan keluarga supaya pada tahun-tahun yang mendatang, akan adanya satu baka barunya warganegara yang baik menyedarkan menyumbang untuk pembangunan bangsa”.

Arahan dan peraturan ini adalah bagi kemudahan pentadbiran sekolah yang akan menubuhkan Pasukan Kadet Polis (PKP) dan pelantikan Ahli-ahli Kadet dan Pegawai Rendah Kadet yang akan dipilih daripada murid-murid sekolah menengah yang dipilih.

Dasar penubuhan Kor Kadet Polis Diraja Malaysia (KKPDRM) seiring dengan Warta Kerajaan Jil. 13. Bil. 24 20hb. November 1969 Tambahan No. 80 Perundangan (A). P.U. (A). 487 Ordinan No. 2 (Kuasa-kuasa Perlu) Dharurat, 1969, AKTA Polis 1967 di bawah Seksyen 68 (3) di mana Kor Kadet Polis hendaklah digabungkan dengan Pasukan **tetapi** anggota kor kadet **bukanlah** Pegawai Polis.

3. MATLAMAT

Matlamat utama penubuhan Kor Kadet Polis Diraja Malaysia (KKPDRM) adalah untuk:

- 3.1 Mewujudkan suasana yang seimbang di antara perkembangan mental dengan perkembangan sosial, rohani dan jasmani murid-murid.
- 3.2 Mengadakan aktiviti-aktiviti di sekolah supaya murid-murid boleh mengisi masa lapang mereka dengan gerak kerja yang bermanfaat dan dengan itu dapat menghindarkan murid-murid dari terceburlah dalam gerak kerja yang tidak diinginkan seperti ponteng sekolah, penyalahgunaan dadah, membuang masa di pusat-pusat membeli belah atau melibatkan diri dengan kumpulan-kumpulan yang kurang sihat.
- 3.3 Memperkukuhkan lagi interaksi dan integrasi di antara murid-murid berbilang kaum di sekolah.
- 3.4 Memupuk bakat dan minat murid-murid daripada pelajaran di bilik darjah, memupuk semangat kesopanan, berdikari, kerajinan bekerja dan semangat berkhidmat, menyemai dan memperkukuhkan sifat-sifat berdisiplin dan patuh kepada undang-undang, serta lain-lain nilai dan tabiat yang baik yang dikehendaki supaya murid-murid dapat diasuh menjadi warganegara yang baik dan berguna.
- 3.5 Mewujudkan suasana dan tradisi sekolah yang dapat dibanggakan oleh murid-murid dan masyarakat.

4. OBJEKTIF

Objektif penubuhan Kor Kadet Polis Diraja Malaysia (KKPDRM) adalah untuk:

- 4.1 Meningkatkan disiplin diri dengan mematuhi peraturan dan undang-undang;
- 4.2 Melahirkan insan yang bertanggungjawab kepada agama, bangsa dan negara dalam hal-hal keselamatan dan ketenteraman awam;
- 4.3 Membangunkan murid-murid sekolah yang mantap dalam aspek jasmani, emosi, rohani, intelek, sahsiah diri, moral, mental dan fizikal;
- 4.4 Membentuk masyarakat yang mempunyai hubungan erat antara PDRM dengan orang ramai yang saling memerlukan;
- 4.5 Mengetahui tanggungjawab, kualiti kepimpinan serta kebijaksanaan murid-murid sekolah; dan
- 4.6 Peranan Belia di dalam *Nation Building*:

Dasar Belia Negara bertujuan melahirkan masyarakat belia yang berdisiplin, berpelajaran dan bertanggungjawab. Oleh itu, generasi muda diperhitungkan sebagai harapan bangsa dan negara. Merekalah yang akan membentuk tulang belakang dalam pembangunan negara dalam semua aspek.

5. PUNCA KUASA

Dasar penubuhan Kor Kadet Polis Diraja Malaysia (KKPDRM) seiring dengan Warta Kerajaan Jil. 13. Bil. 24 bertarikh 20hb. November 1969 Tambahan No. 80 Perundangan (A). P.U. (A). 487 Ordinan No. 2 (Kuasa-kuasa Perlu) Dharurat 1969, Akta Polis 1967 dalam Bahagian XI Kor Kadet Polis penubuhan Kor Kadet Polis berpandukan kepada Seksyen 68 hingga Seksyen 73 Akta Polis 1967.

5.1 Penubuhan Kor Kadet Polis

Seksyen 68 (1) Kor Kadet Polis Diraja Malaysia hendaklah terdiri daripada sebilangan Pegawai Kanan Kor Kadet, Pegawai Rendah Kor Kadet dan kadet yang diizinkan dari semasa kesemasa oleh Yang di-Pertuan Agong.

Seksyen 68 (2) Kor Kadet hendaklah ditubuhkan mengikut bahagian, subbahagian dan unit sebagaimana ditetapkan dari semasa ke semasa.

Seksyen 68 (3) Kor Kadet hendaklah digabungkan dengan Pasukan tetapi anggota Kor Kadet **bukanlah pegawai polis mengikut pengertian Akta ini.**

5.2 Permohonan Penubuhan

Pengetua sekolah perlu membuat permohonan bagi menubuhkan KKPDRM dengan mengisi 3 salinan borang Jadual Pertama (Kaedah 5) seperti di **Lampiran A** dan majukan kepada Jabatan Pendidikan Negeri (JPN) melalui Pejabat Pendidikan Daerah (PPD) untuk mendapatkan sokongan. Seterusnya, memanjangkan permohonan tersebut kepada Ketua Jabatan Pencegahan Jenayah dan Keselamatan (JPJJK) ke Ibu Pejabat Polis Kontinjen (IPK) melalui Ibu Pejabat Polis Daerah (IPD) dan ke Ibu Pejabat Polis Bukit Aman untuk mendapatkan kelulusan penubuhan Kor Kadet Polis.

Pangkat Ketua Polis Daerah (KPD)	Jumlah Sekolah
Penolong Pesuruhjaya Polis <i>Assistant Commissioner Police (ACP)</i>	Sekurang-kurangnya 5 buah sekolah
Penguasa Polis <i>Superintendent Police (Supt)</i>	Sekurang-kurangnya 3 buah sekolah
Timbalan Penguasa Polis /Penolong Penguasa Polis <i>Deputy Superintendent Police (DSP) / Assistant Superintendent Police (ASP)</i>	Sekurang-kurangnya 2 buah sekolah

- Nota:
Semua Pegawai Kanan Kor Kadet Polis yang dilantik perlu menghadiri sesi temuduga bagi memastikan guru-guru yang dilantik mempunyai penampilan diri, boleh berkawad dan memberi kata perintah.

5.3 Pelantikan/ Kenaikan Pangkat/ Pembuangan Kerja Pegawai Kadet dan Kadet

5.3.1 Seksyen 70 (1) Pegawai-pegawai Kadet boleh dilantik ke pangkat Pegawai Kanan Kor Kadet atau Pegawai Rendah Kor Kadet.

5.3.2 Seksyen 70 (2) Pegawai-Pegawai Kanan Kor Kadet berpangkat Penolong Penguasa atau ke atas boleh dengan persetujuan Menteri dilantik, dinaikkan pangkat atau dibuang kerja oleh Ketua Polis Negara.

5.3.3 Seksyen 70 (3) Pegawai-pegawai Kanan Kor Kadet berpangkat Ketua Inspektor atau ke bawah boleh dilantik, dinaikkan pangkat atau dibuang kerja oleh Ketua Polis Negara.

5.3.4 Seksyen 70 (4) Pegawai-pegawai Rendah Kor Kadet dan kadet-kadet boleh dilantik, dinaikkan pangkat atau dibuang kerja oleh Pegawai Memerintah.

5.4 Peletakan Jawatan

Mana-mana anggota Kor Kadet boleh meletakkan jawatan daripada Kor Kadet dengan memberi satu bulan notis secara bertulis kepada Pegawai Memerintah.

5.5 Gaji dan Elaun

Seksyen 72 seseorang anggota Kor Kadet hendaklah berkhidmat secara sukarela dan tidak berhak menerima apa-apa saraan bagi perkhidmatannya, kecuali elaun-elaun yang ditetapkan.

5.6 Pembubaran

Seksyen 73 apabila didapati bermanfaat oleh Menteri, dia boleh, dengan kelulusan Yang di Pertuan Agong, membubar atau menghentikan Kor Kadet atau mana-mana bahagian daripadanya.

6. ORGANISASI

Penubuhan Kor Kadet mengikut Seksyen 68(2) hendaklah ditubuhkan mengikut bahagian, subbahagian dan unit sebagaimana ditetapkan dari semasa ke semasa. Pasukan Kadet Polis dibahagikan kepada Kompeni dan Platon.

- 6.1 Setiap platun itu mengandungi:-
- 6.1.1 anggota-anggota ahli kor kadet yang datang dari sebuah sekolah sahaja sama ada satu platun lelaki; ataupun satu platun perempuan
 - 6.1.2 anggotanya semua lelaki maka satu platun lelaki ditubuhkan; dan
 - 6.1.3 begitu juga bagi sekolah yang anggotanya semua perempuan maka satu platun perempuan ditubuhkan.
- 6.2 Satu Kompeni mengandungi empat (4) Platun atau lebih dan diketuai oleh seorang Komander Kompeni berpangkat **Assistan Superintendent Polis Kor Kadet**.

Jawatan ini boleh dipegang oleh seorang Pegawai di Pejabat Pendidikan Daerah atau Guru Sekolah. Komander Kompeni adalah dibantu oleh seorang Ajutan berpangkat Inspektor Kadet, Sub Inspektor Kadet dan dua (2) Sarjan Mejar Kadet. Ibu Pejabat Kompeni Kadet ini terletak di Ibu Pejabat Polis Daerah di mana Pasukan ini berada.

Peringkat Kompeni

Terdiri daripada 1 Asistan Superintenden Polis Kor Kadet (ASP/K), 4 Inspektor Kor Kadet (Insp/K), 4 Sarjan Kor Kadet (Sjn/K), 12 Koperal Kor Kadet (Kpl/K), dan 120 anggota kadet.

(Jumlah keseluruhan 141 anggota)

- 6.3 Satu platun adalah terdiri daripada 35 ahli termasuk seorang Pegawai Kanan Kadet berpangkat Inspektor/Kadet (Insp/K), seorang Sarjan/Kadet, 3 orang Koperal/Kadet dan 30 ahli Kadet.

Peringkat Platun

- 6.3.1 Terdiri dari 1 Inspektor Kor Kadet (Insp/K), 1 Sarjan Kor Kadet (Sjn/Kadet), 3 Koperal Kor Kadet (Kpl/Kadet) dan 30 anggota kadet.

(Jumlah keseluruhan 35 orang).

- 6.3.2 Setiap sekolah boleh menubuhkan satu unit platun lelaki dan satu unit platun perempuan sahaja.

- 6.3.3 Setiap platun mestilah terdiri daripada pegawai dan anggota kadet lelaki atau perempuan sahaja. **Tidak dibenarkan** campuran antara kadet lelaki dan kadet perempuan dalam setiap platun.
- 6.3.4 Inspektor Kor Kadet mestilah Pegawai Perkhidmatan Pendidikan (guru) yang telah disahkan jawatan. Guru Pelatih/ Guru Sandaran adalah tidak dibenarkan.
- 6.3.5 Inspektor Kor Kadet bertindak sebagai Komander Platun, Sarjan Kor Kadet sebagai Sarjan Platun dan Koperal Kor Kadet sebagai Ketua Seksyen.

7. PERMOHONAN SEBAGAI PEGAWAI/ ANGGOTA KOR KADET

Permohonan sebagai anggota Kor Kadet adalah seperti yang berikut:

- 7.1 Permohonan bagi menjadi **Pegawai Kanan Kor Kadet** hendaklah dibuat mengikut borang dalam Jadual Ketiga (Kaedah 7) seperti **di Lampiran C** dan hendaklah dihantar kepada Ketua Polis Negara untuk mendapatkan kelulusan.

Borang ini hendaklah disediakan dalam 3 salinan berserta 3 keping gambar tanpa janggut/ kemas dikepilkan bersama Borang Penubuhan Jadual Pertama (Kaedah 5).

- 7.2 Permohonan bagi pendaftaran **anggota kor kadet** hendaklah dibuat mengikut borang dalam Jadual Ketiga (Kaedah 6) seperti di **Lampiran D** dan dikehendaki hadir di hadapan satu jawatankuasa pemilih yang terdiri daripada tiga orang yang dilantik oleh Pesuruhjaya Polis Sabah dan Sarawak atau Ketua Polis Neger seperti yang berikut :

7.2.1 Ketua Polis Daerah (KPD) atau wakil

7.2.2 Pegawai Pendidikan Daerah (PPD) atau wakil

7.2.3 Pengetua Sekolah atau wakil

8. TAPISAN KESELAMATAN

Semua calon guru yang berjaya dalam temu duga sebagai Pegawai Kanan Kor Kadet perlu menjalani pemeriksaan oleh pegawai perubatan bertauliah dan melepasi tapisan keselamatan rekod jenayah daripada Jabatan Siasatan Jenayah dan Narkotik serta Cawangan Khas.

9. KUASA MELANTIK

Kuasa melantik Pegawai Kanan Kor Kadet dan anggota Pangkat Rendah Kor Kadet adalah seperti yang berikut:

9.1 **Perlantikan Pegawai Kanan Kor Kadet berpangkat Asisten Superintenden Polis dan ke atas oleh Ketua Polis Negara (KPN) dengan persetujuan Menteri Dalam Negeri. Seksyen 70 (2) Akta Polis 1967**

9.2 Perlantikan Pegawai Kanan Kor Kadet berpangkat Inspektor oleh Ketua Polis Negara (KPN) sahaja. Seksyen 70 (3) Akta Polis 1967

9.3 Perlantikan anggota Pangkat Rendah Kor Kadet dan Ahli Kor Kadet. Seksyen 70 (4) Akta Polis 1967 oleh Pegawai Memerintah.

10. AKUAN PERJAWATAN

Semua pegawai kanan dan anggota Kor Kadet Polis Diraja Malaysia dikehendaki mengisi borang Jadual Empat (Kaedah 9) seperti di **Lampiran E**, untuk membuat pengesahan jawatan dan disahkan oleh seorang pegawai yang diwartakan yang diberikan kuasa oleh Pesuruhjaya Polis Sabah dan Sarawak atau Ketua Polis Negeri.

11. SYARAT – SYARAT KELAYAKAN

Pendaftaran masuk ke dalam Kor Kadet Polis adalah tertakluk kepada syarat-syarat berikut:

11.1 Guru atau Pegawai Perkhidmatan Pendidikan warganegara Malaysia yang berumur tidak kurang **21** tahun dan tidak melebihi **50** tahun. (Seperti dalam Warta Kerajaan P.U. (A) 487

Ordinan No. 2 (Kuasa-kuasa Perlu) Dharurat, 1969 Akta Polis 1967.

- 11.2 Murid sekolah menengah warganegara Malaysia yang berumur tidak kurang dari **14** tahun dan tidak melebihi **21** tahun.
- 11.3 Tidak menganggotai mana-mana badan beruniform yang lain.
- 11.4 Guru atau pegawai pendidikan lelaki hendaklah mempunyai ketinggian 162 cm atau lebih dan semua murid lelaki hendaklah mempunyai ketinggian 125 cm atau lebih.
- 11.5 Guru atau pegawai pendidikan wanita hendaklah mempunyai ketinggian 152 cm atau lebih dan semua murid perempuan hendaklah mempunyai ketinggian 120 cm atau lebih.
- 11.6 Pemohon hendaklah mempunyai tubuh badan yang sihat dan diakui oleh Pegawai Perubatan bertauliah.
- 11.7 Setiap permohonan hendaklah diperaku dan disokong oleh Pengetua Sekolah.

12. PERKHIDMATAN

Perkhidmatan sebagai anggota Kor Kadet adalah seperti yang berikut:

- 12.1 Seseorang anggota Kor Kadet hendaklah berkhidmat dalam percubaan selama dua (2) bulan dan dalam tempoh tersebut dikehendaki menjalani ujian sebagaimana yang ditetapkan oleh Pesuruhjaya Polis Sabah dan Sarawak atau Ketua Polis Negeri atau Ketua Polis Daerah. Jika keputusannya didapati tidak layak, maka diberhentikan perkhidmatannya mengikut para 12 dalam P.U. (A) 487 Kaedah-kaedah Kadet Polis Diraja Malaysia 1969.
- 12.2 Perkhidmatan dalam Kor Kadet Polis Diraja Malaysia adalah secara sukarela dan **tidak berhak menuntut apa-apa saaraan** mengenai perkhidmatan kecuali elaun-elaun yang ditetapkan mengikut Seksyen 72 Akta Polis 1967.
- 12.3 Seseorang anggota Kor Kadet Polis Diraja Malaysia **tidak berhak mendapat apa-apa pampasan bersabit kematian**

atau apa-apa bencana disebabkan oleh bahaya khas semasa menjalankan tugas latihan. Sungguh pun begitu mereka **boleh diberikan sagu hati** mengenai kematian atau bencana tersebut, mengikut para 23 dalam P.U. (A) 487 Kaedah-kaedah Polis Diraja Malaysia 1969.

- 12.4 Sekolah yang tidak mempunyai Kor Kadet Polis, **TIDAK BOLEH** memohon pelantikan Pegawai Kanan Kor Kadet Polis.

13. KENAIKAN PANGKAT

Kenaikan pangkat dalam Kor Kadet Polis adalah seperti yang berikut:

- 13.1 Dengan kuasa-kuasa yang diberikan mengikut Sek. 70(4) Akta Polis 1967, Pegawai Memerintah boleh menubuhkan satu Jawatankuasa Kenaikan Pangkat bagi anggota – anggota Pangkat Rendah KKPDRM seperti berikut:

13.1.1 Ketua Polis Daerah

13.1.2 Komander Kompeni

13.1.3 Komander Platun

- 13.2 Garis panduan bagi pemilihan untuk kenaikan pangkat adalah seperti yang berikut :

13.2.1 Pengetahuan Am Kepolisan

13.2.2 Ketahanan Diri

13.2.3 Khidmat Masyarakat

13.2.4 Bina Jati Diri dan Ketrampilan/ Kreativiti

14. PENAMATAN PERKHIDMATAN

Seseorang pegawai kanan Kor Kadet Polis, pegawai pangkat rendah Kor Kadet atau anggota Kor Kadet boleh ditamatkan perkhidmatannya atau diturunkan pangkat mengikut Seksyen 70 Akta Polis 1967 (**Lampiran J5**), atas sebab-sebab berikut:

- 14.1 Gagal mencapai tahap kecekapan yang dikehendaki, atau

- 14.2 Gagal mematuhi peraturan, arahan dan perintah yang sah daripada seseorang yang lebih kanan daripadanya, atau
- 14.3 Melakukan perbuatan salah laku atau kecuaiian melampau (Perintah Am/ Peraturan Disiplin Sekolah KPM), atau
- 14.4 Terlibat dengan kesalahan jenayah dan telah disabitkan kesalahan dan dijatuhkan hukuman oleh mana-mana Mahkamah, atau
- 14.5 Melanggar integriti sebagai penjawat awam serta menjejaskan imej dan nama jabatan.

15. PERLETAKAN JAWATAN

Perletakan jawatan dalam Kor Kadet Polis adalah seperti yang berikut:

- 15.1 Seseorang anggota Kor Kadet boleh memohon untuk meletakkan jawatan dengan memberikan notis bertulis satu (1) bulan seperti Lampiran D3 kepada Pegawai Memerintah mengikut Seksyen 71, Akta Polis 1967 (Lampiran J4)
- 15.2 Seorang Pegawai Kanan Kor Kadet yang bertukar keluar daripada kontinjen hendaklah melepaskan pangkat dan jawatan yang disandang.
- 15.3 Pihak sekolah perlu melantik Komander Platun yang baharu bagi menggantikan Pegawai Kanan Kor Kadet yang bertukar atau meletak jawatan.

16. RAYUAN

Rayuan terhadap hukuman buang atau hukuman turun pangkat boleh dibuat seperti di para 16 (1) (a), (b) dan 16 (2) Warta Kerajaan 20 November 1969 P.U.(A) 487 Ordinan No. 2 (Kuasa-kuasa Perlu) Dharurat, 1969 Akta Polis 1967 ada menyatakan:-

16.1 Para 16(1)

- (a) Menteri, mengenai seseorang Pegawai Kanan Pasokan Kadet yang telah dibuang atau diturunkan pangkat, dan keputusan Menteri adalah muktamad.

- (b) Ketua Polis Negara, mengenai seseorang Kadet atau Pegawai Rendah Pasukan Kadet yang telah dibuang atau diturunkan pangkat, mengikut mana yang berkenaan, dan keputusan Ketua Polis Negara adalah muktamad.

16.2 Para 16(2)

Sesuatu rayuan hendaklah dikemukakan kepada pihak berkuasa rayuan dengan bertulis dalam tempoh 10 hari dari tarikh keputusan itu.

17. PEMBUBARAN

Seksyen 73 Akta Polis, sekiranya didapati mana-mana platun tidak aktif, menteri boleh membubarkannya kelulusan Seri Paduka Baginda Yang di-Pertuan Agong

18. LATIHAN/ AKTIVITI

Ketua Polis Daerah bertanggungjawab memberi latihan kepada Pegawai Kanan Kor Kadet dan anggota Kor Kadet mengikut silibus latihan yang ditetapkan oleh Ketua Polis Negara seperti berikut di **Lampiran G:**

18.1 Pengetahuan Am Kepolisan

Perkara-perkara yang berkaitan dengan pengetahuan am hal kepolisan, peraturan dan arahan meliputi:

18.1.1 Latihan Kawad

18.1.2 Ceramah Undang-Undang

18.1.3 Latihan Menembak

18.1.4 Perkhemahan Dan Sebagainya.

18.2 Jati Diri dan Ketrampilan/ Kreativiti

Semua anggota Kor Kadet hendaklah mematuhi etika

pemakaian uniform dalam setiap aktiviti yang diikuti dan digalakkan memupuk minat terhadap hobi masing-masing melalui projek-projek seperti mengumpul setem, menyediakan model-model, cara-cara memasak, menggubah bunga dan aktiviti lain yang bersesuaian.

18.3 **Khidmat Masyarakat (KHIDMAS)**

Aktiviti-aktiviti ini hendaklah dibina ke arah mewujudkan masyarakat penyayang seperti latihan kebombaan, pertolongan cemas, lawatan ke rumah kebajikan dan kerja-kerja amal dalam kalangan masyarakat hendaklah dijalankan secara berterusan.

18.4 **Ketahanan Diri**

Latihan ini dilakukan dalam bentuk mengembara, ekspedisi, berkayak, berbasikal, merentas halangan, jalan lasak, seni mempertahankan diri, pandu arah dan dilaksanakan mengikut kesesuaian.

19. **PERANAN DAN BIDANG TUGAS**

Semua anggota Kor Kadet Polis Diraja Malaysia juga hendaklah menjalankan aktiviti-aktiviti seperti:-

- 19.1 Kawalan orang ramai semasa sukan atau majlis keramaian sekolah.
- 19.2 Kawalan trafik bersama Polis Diraja Malaysia dalam kawasan sekolah.
- 19.3 Bantuan mengekalkan disiplin dan tatatertib di sekolah.
- 19.4 Bantuan kepada anggota polis yang bertugas di sekolah dalam acara-acara tertentu.
- 19.5 Memberi maklumat kepada pihak pentadbiran sekolah jika terdapat atau mengetahui sebarang kegiatan salah laku oleh murid dan pihak luar di dalam premis sekolah.
- 19.6 Mengambil bahagian dalam aktiviti perkhemahan, perhimpunan, perbarisan dan pertunjukan di peringkat sekolah, daerah, negeri, kebangsaan dan antarabangsa.

- 19.7 Penglibatan aktiviti di luar kawasan sekolah hendaklah mendapat kebenaran bertulis daripada pegawai pemerintah, pihak sekolah dan ibu bapa/ penjaga. Komander Platun hadir sebagai pengiring.

20. PAKAIAN SERAGAM

Bagi tujuan pelaksanaan kelengkapan **pakaian seragam Kor Kadet Polis Diraja Malaysia dalam Akta Polis 1967 ini**, Pegawai dan Anggota KKPDRM hendaklah memakai pakaian seragam yang telah diluluskan oleh Ketua Polis Negara sebagaimana **termaktub dalam** Warta Kerajaan Jilid 55 No. P.U (A)8 bertarikh 13 Januari 2011 Tambahan No. 4 Perundangan A **di Peraturan 27 - Bahagian III – Pakaian Seragam Spesifik Mengikut Jabatan, Unit, Dsb Dan Pakaian Seragam Mengandung Yang Menyatakan Pakaian Seragam Bagi Kor Kadet Polis Diraja Malaysia** sebagaimana yang ditetapkan dalam **Jadual Kedua Puluh Empat**.

Pembekalan Peralatan Pakaian yang telah dipersetujui dibekalkan oleh Pasukan Polis DiRaja Malaysia yang akan dikenal pasti sebagai “*store item*” hendaklah dibuat permintaan terus ke Pusat Bekalan Polis, Shah Alam, Selangor melalui Formasi masing-masing. Pembekalan Peralatan Pakaian tersebut hanya dibekalkan kepada pelatih Tahun Pertama dan Tahun Keempat sahaja.

Peralatan pakaian yang dibekalkan kepada KKPDRM hendaklah direkodkan sebagai Pegangan Formasi dan dikembalikan ke Formasi yang menguruskan peralatan tersebut sekiranya individu

Pangkat	Jenis	Item	Spesifikasi
1. Pegawai Kanan Polis Lelaki	Pakaian seragam kerja	Kep Berpelindung	Biru hitam dengan lencana kep diperbuat daripada kain bersulam
		Beret	Kep biru hitam bersulam pada jalur biru firus
		Serban bagi seseorang Pegawai Polis Sikh	Biru hitam dengan lencana kep Perak

terbabit tidak lagi menyertai KKPDRM.

		Bushjaket	<ul style="list-style-type: none"> a) Biru Hitam b) Kain tahan renyuk c) Kolar polo d) Berlapik penuh e) Berbutang sebaris f) Enam butang perak besar dan lubang g) Dua poket dada dengan penutup tiga penjuru dengan lubang butang dan lubang bagi butang perak sederhana dan pelindung butang h) Belah sembunyi pada sebelah kanan poket dada kiri i) Dua poket bawah dengan penutup tiga penjuru dan butang perak sederhana dengan pelindung butang j) Lisu tengah pada bahagian belakang k) Belahan tengah pada kelim pinggang l) Lengan panjang m) Nama pengenalan Kor Kadet pada bahagian atas lengan kiri dan kanan baju n) Lencana sekolah pada bahagian tengah poket dada kiri
		Kemeja	<ul style="list-style-type: none"> a) Biru hitam b) Kolar polo tiga butang besar dan lubang c) Dua poket dada dengan penutup tiga penjuru d) Lubang butang dan lubang dengan butang perak sederhana dan pelindung butang e) Belah sembunyi pada poket dada kiri f) Lubang butang dan lubang dengan butang perak sederhana dan pelindung butang g) Belah sembunyi pada poket dada kiri

			<ul style="list-style-type: none"> h) Lengan panjang dengan manset lipat tunggal dengan lubang butang dan lubang dengan satu butang plastik biru hitam atau lengan pendek dengan manset lipat tunggal i) Nama pengenalan Kor Kadet pada sebelah atas lengan kiri dan kanan baju j) Lencana sekolah pada bahagian tengah poket dada kiri
		Seluar	<ul style="list-style-type: none"> a) Biru hitam b) Kain tahan remuk c) Belah sembunyi kancing dengan ikatan pinggang lipat tindih d) Tiga gelung tali pinggang dengan butang dan lubang butang e) Butang plastik biru hitam f) Dua lisu pada bahagian depan g) Poket serong h) Panjang melebihi buku lali
		Lencana kolar	Pada pelapik biru hitam
		Lencana pangkat	Pada epaulet hitam
		Tanda nama	Sebagaimana yang ditetapkan dalam subperaturan 35(1)
		Wisel dan rantai	<ul style="list-style-type: none"> a) Logam b) Perak
		Tali pinggang	<ul style="list-style-type: none"> a) Biru hitam b) Nilon c) Gancu logam dicetak timbul dengan lambang polis
		Stokin	Hitam
		Kasut	<ul style="list-style-type: none"> a) Hitam b) Kulit
2. Pegawai Kanan Polis Wanita	Pakaian seragam kerja	Topi bowler	Biru hitam dengan lencana kep diperbuat daripada kain bersulam
		Beret	kep biru hitam bersulam pada jalur biru firus

		Tudung kepala bagi seseorang Pegawai Polis Wanita Islam	<ul style="list-style-type: none"> a) Biru hitam b) Kain tahan renyuk
		Bushjaket	<ul style="list-style-type: none"> a) Biru Hitam b) Kain tahan renyuk c) Kolar polo d) Berlapik penuh e) Berbutang sebaris f) Enam butang perak besar dan lubang g) Dua poket dada dengan penutup tiga penjuru dengan lubang butang dan lubang bagi butang perak sederhana dan pelindung butang h) Belah sembunyi pada sebelah kanan poket dada kiri i) Dua poket bawah dengan penutup tiga penjuru dan butang perak sederhana dengan pelindung butang j) Lisu tengah pada bahagian belakang k) Belahan tengah pada kelim pinggang l) Lengan panjang m) Nama pengenalan Kor Kadet pada bahagian atas lengan kiri dan kanan baju n) Lencana sekolah pada bahagian tengah poket dada kiri
		Seluar	<ul style="list-style-type: none"> a) Biru hitam b) Kain tahan remuk c) Belah sembunyi kancing dengan ikatan pinggang lipat tindih d) Tiga gelung tali pinggang dengan butang dan lubang butang e) Butang plastik biru hitam f) Dua lisu pada bahagian depan g) Poket serong h) Panjang melebihi buku lali

		Lencana kolar	Pada pelapik biru hitam
		Lencana pangkat	Pada epaulet hitam
		Tanda nama	Sebagaimana yang ditetapkan dalam subperaturan 35(1)
		Wisel dan rantai	a) Logam b) Perak
		Tali pinggang	a) Biru hitam b) Nilon c) Gancu logam dicetak timbul dengan lambang polis
		Stokin	Hitam
		Kasut	a) Hitam b) Kulit
3. Pegawai Rendah Polis Lelaki	Pakaian seragam kerja	Beret	Biru hitam dengan lencana kep perak pada jalur biru firus
		Serban bagi seseorang Pegawai Polis Sikh	Biru hitam dengan lencana kep Perak
		Kemeja	a) Biru hitam b) Kolar polo c) tiga butang besar dan lubang d) Dua poket dada dengan penutup tiga penjuru e) Lubang butang dan lubang dengan butang perak sederhana dan pelindung butang f) Belah sembunyi pada poket dada kiri g) Lengan panjang dengan manset lipat tunggal dengan lubang butang dan lubang dengan satu butang plastic biru hitam atau lengan pendek dengan manset lipat tunggal h) Nama pengenalan Kor Kadet pada sebelah atas lengan kiri dan kanan baju i) Lencana sekolah pada bahagian tengah poket dada kiri

		Seluar	<ul style="list-style-type: none"> a) Biru hitam b) Kain tahan remuk c) Belah sembunyi kancing dengan ikatan pinggang lipat tindih d) Tiga gelung tali pinggang dengan butang dan lubang butang e) Butang plastik biru hitam f) Dua lisu pada bahagian depan g) Poket serong h) Panjang melebihi buku lali
		Lencana kolar	Pada pelapik biru hitam
		Lencana pangkat	Pada Jalur bahu biru hitam
		Tanda nama	Sebagaimana yang ditetapkan dalam subperaturan 35(1)
		Wisel dan rantai	<ul style="list-style-type: none"> a) Logam b) Perak
		Tali pinggang	<ul style="list-style-type: none"> a) Biru hitam b) Nilon c) Gancu logam dicetak timbul dengan lambang polis
		Stokin	Hitam
		Kasut	<ul style="list-style-type: none"> a) Hitam b) Kulit
4. Pegawai Rendah Polis Wanita	Pakaian seragam kerja	Beret	Biru hitam dengan lencana kep perak pada jalur biru firus
		Tudung kepala bagi seseorang Pegawai Rendah Polis Wanita Islam	<ul style="list-style-type: none"> a) Biru hitam b) Kain tahan renyuk
		Bushjaket	<ul style="list-style-type: none"> a) Biru Hitam b) Kain tahan renyuk c) Kolar polo d) Berlapik penuh e) Berbutang sebaris f) Enam butang perak besar dan lelubang

			<p>g) Dua poket dada dengan penutup tiga penjuru dengan lubang butang dan lubang bagi butang perak sederhana dan pelindung butang</p> <p>h) Belah sembunyi pada sebelah kanan poket dada kiri</p> <p>i) Dua poket bawah dengan penutup tiga penjuru dan butang perak sederhana dengan pelindung butang</p> <p>j) Lisu tengah pada bahagian belakang</p> <p>k) Belahan tengah pada kelim pinggang</p> <p>l) Lengan panjang</p> <p>m) Nama pengenalan Kor Kadet pada bahagian atas lengan kiri dan kanan baju</p> <p>n) Lencana sekolah pada bahagian tengah poket dada kiri</p>
		Seluar	<p>a) Biru hitam</p> <p>b) Kain tahan remuk</p> <p>c) Belah sembunyi kancing dengan ikatan pinggang lipat tindih</p> <p>d) Tiga gelung tali pinggang dengan butang dan lubang butang</p> <p>e) Butang plastik biru hitam</p> <p>f) Dua lisu pada bahagian depan</p> <p>g) Poket serong</p> <p>h) Panjang melebihi buku lali</p>
		Lencana kolar	Pada pelapik biru hitam
		Lencana pangkat	Pada jalur bahu biru hitam
		Tanda nama	Sebagaimana yang ditetapkan dalam subperaturan 35(1)
		Wisel dan rantai	<p>a) Logam</p> <p>b) Perak</p>
		Tali pinggang	<p>a) Biru hitam</p> <p>b) Nilon</p> <p>c) Gancu logam dicetak timbul dengan lambang polis</p>

		Stokin	Hitam
		Kasut	a) Hitam b) Kulit

21. SIJIL-SIJIL

Sijil-sijil yang dikeluarkan oleh KKPDRM adalah seperti yang berikut:-

21.1 Sijil Penubuhan

Sijil Penubuhan Kor Kadet Polis Diraja Malaysia akan dikeluarkan setelah mendapat kelulusan daripada KPN atau wakil KPN.

21.2 Sijil Pengakuan

KPD bertanggungjawab memberi satu Sijil Pengakuan kepada semua pegawai dan anggota PKP yang berjaya menjadi anggota Kadet Polis. Contoh sijil pengakuan seperti di **Lampiran D**.

22. TANGGUNGJAWAB KETUA POLIS DAERAH

Ketua Polis Daerah sebagai Pegawai Memerintah di peringkat daerah berkenaan bertanggungjawab atas perkara-perkara berikut:

- 22.1 Menentukan semua pegawai kanan dan anggota KKPDRM dilengkapi dengan pakaian seragam mengikut skala yang diluluskan.
- 22.2 Memberikan latihan dan kursus secukupnya kepada pegawai dan anggota KKPDRM seperti yang dinyatakan di para 18.
- 22.3 Menganjurkan dan mengadakan aktiviti tahunan perkhemahan peringkat daerah.
- 22.4 Mewujudkan organisasi pengurusan dan latihan di daerah mengikut nisbah 1 platon 1 jurulatih.
- 22.5 Mewujudkan Komander Kompeni yang berpangkat ASP Kor Kadet dalam kalangan pegawai kanan KKPDRM daerah.
- 22.6 Pihak sekolah hendaklah mengemukakan keperluan

peralatan pakaian yang telah dipersetujui oleh Polis Diraja Malaysia yang akan dikenal pasti sebagai 'store item' dan hendaklah memohon terus ke Pusat Bekalan Polis Shah Alam, Selangor.

- 22.7 Memastikan peralatan pakaian yang dibekalkan kepada KKPDRM hendaklah direkodkan sebagai Pegangan Formasi.
- 22.8 Menentukan individu terbabit yang tidak lagi menyertai KKPDRM mengembalikan peralatan pakaian yang dibekalkan, direkod dan dikemas kini stok 'store item'.
- 22.9 Memastikan pembekalan peralatan pakaian tersebut hanya dibekalkan kepada anggota KKPDRM yang berdaftar sahaja.

23. TANGGUNGJAWAB PENGETUA SEKOLAH

Pengetua Sekolah bertanggungjawab atas perkara-perkara berikut:

- 23.1 Melantik Komander Platun dalam kalangan guru yang mempunyai ketokohan dan kewibawaan sebagai pegawai kanan KKPDRM.
- 23.2 Memastikan Pegawai Kanan KKPDRM dilantik mengikut Seksyen 70 dan peletakan jawatan mengikut Seksyen 71, Akta Polis 1967.
- 23.3 Memberi pelepasan kepada Pegawai-pegawai Kanan KKPDRM untuk menjalankan tugas yang diarahkan oleh pihak Kementerian Pendidikan Malaysia, Jabatan Pendidikan Negeri dan Polis Diraja Malaysia.
- 23.4 Memastikan perjawatan dan keanggotaan KKPDRM dipenuhi setiap masa.
- 23.5 Berhubung dengan Ketua Polis Daerah dari semasa ke semasa berkaitan dengan latihan dan aktiviti KKPDRM.
- 23.6 Menyediakan tempat atau kawasan untuk menjalankan aktiviti dengan selesa.
- 23.7 Memastikan kelengkapan dan peralatan yang dibekalkan oleh Polis Diraja Malaysia dikawal selia.
- 23.8 Menghubungi Ketua Polis Daerah mengenai pertukaran,

peletakan jawatan dan persaraan pegawai kanan KKPDRM dan menentukan penggantinya.

24. TANGGUNGJAWAB PEGAWAI KANAN KOR KADET POLIS

24.1 Pegawai Kanan Kor Kadet Polis adalah dalam kalangan guru-guru

24.2 Bidang Tugas:

24.2.1 Memastikan keselamatan murid semasa menjalankan gerak kerja kokurikulum;

24.2.2 Mempunyai pengetahuan serta lengkapkan diri dengan kemahiran agar dapat menjalankan tugas dengan pelaksanaan gerak kerja kokurikulum dengan cemerlang dan berkesan.

24.2.3 Menyampaikan ilmu pengetahuan dan memupuk semangat setia kawan serta kemahiran dalam ilmu kepolisan dan melahirkan modal insan cemerlang dan gemilang.

24.2.4 Menentukan bekalan pakaian seragam mencukupi dan boleh diguna sama dalam kesiapsiagaan.

24.2.5 Bertanggungjawab melahirkan pelajar yang berdisiplin, cemerlang dari segi akademik dan insaniah.

24.2.6

25. PENUTUP

Pemurnian Buku Panduan ini sebagai panduan tatacara pengurusan KKPDRM berlandaskan arahan dan peraturan yang berkuat kuasa agar ia mencapai matlamat yang disarankan untuk memastikan penyelarasan dan keseragaman dipatuhi.

LAMPIRAN A

JADUAL PERTAMA (KAEDAH 5)

LAMPIRAN A

JADUAL PERTAMA
(KAEDAH 5)

KOR KADET POLIS DIRAJA MALAYSIA

PERMOHONAN UNTUK MENUBUHKAN PASUKAN KADET
(Hendaklah dihantar dalam tiga (3) salinan)

Bahagian A

Pengarah Pendidikan Negeri,

.....
.....
.....

Saya (Nama)

Pengetua Sekolah.....

No.Telefon memohon menubuhkan unit Platun Kor
Kadet Polis Diraja Malaysia di sekolah saya.

Tarikh:

.....
(Tandatangan dan Cop Pengetua)

Bahagian B (PERINGKAT NEGERI / KONTINJEN)

Pegawai Pendidikan Negeri (JPN)

.....
.....
.....
.....

Saya **menyokong / tidak menyokong** penubuhan Platun Kor Kadet Polis Diraja Malaysia di Sekolah

.....

Tarikh :

.....
(Tandatangan dan Cop JPN)

Pegawai Memerintah (IPK)

.....
.....
.....

Saya **menyokong / tidak menyokong** penubuhan Platun Kor Kadet Polis Diraja Malaysia di Sekolah

.....

Tarikh :

.....
(Tandatangan dan Cop IPK)

Muka Surat 2/3

Bahagian C (BUKIT AMAN / KDN)

Setelah dipertimbangkan, saya dengan ini telah membuat keputusan permohonan ini:

Diluluskan / Tidak diluluskan

Tarikh :

.....

Tandatangan
(Pegawai Pemerintah)

LAMPIRAN B

CARTA ORGANISASI PENGURUSAN

LAMPIRAN B 1

CARTA ORGANISASI BERSAMA KPM DAN PDRM



LAMPIRAN B 2

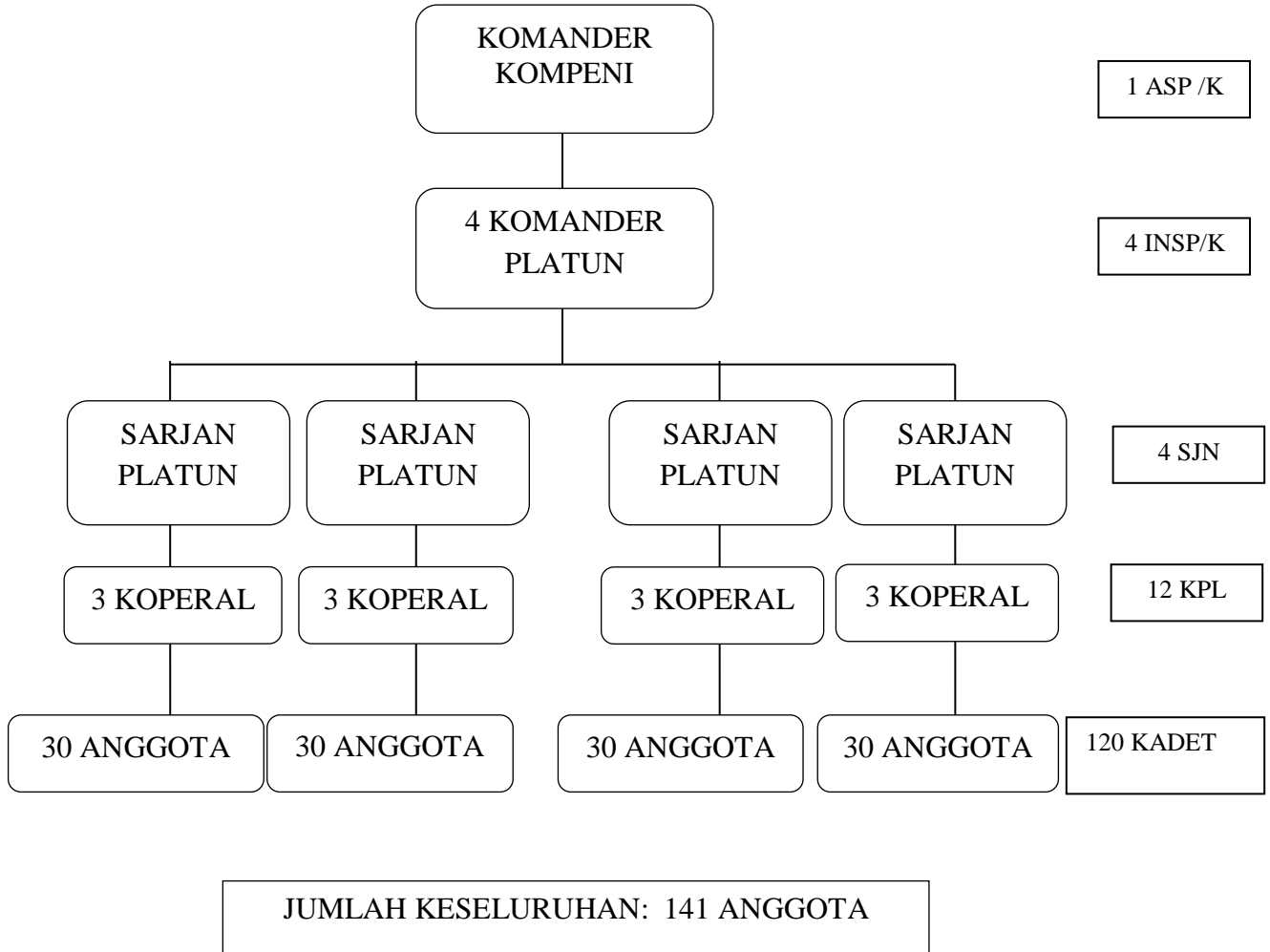
**CARTA ORGANISASI PENGURUSAN KOR KADET POLIS DIRAJA MALAYSIA
PERINGKAT NEGERI**



LAMPIRAN B3

**CARTA ORGANISASI PENGURUSAN KOR KADET
POLIS DIRAJA MALAYSIA**

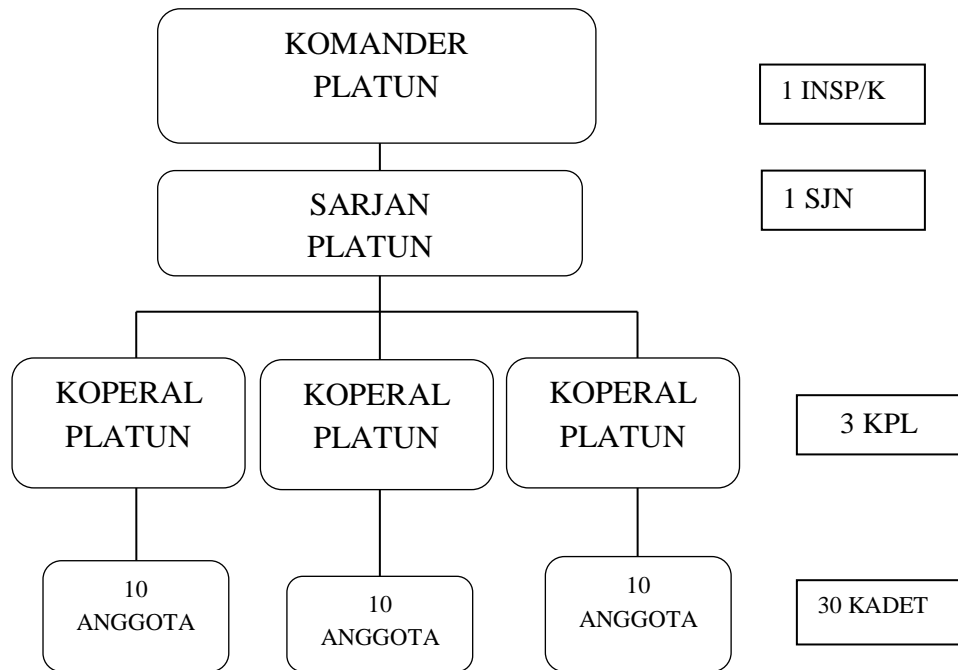
PERINGKAT KOMPENI



LAMPIRAN B 4

**CARTA ORGANISASI PENGURUSAN KOR KADET
POLIS DIRAJA MALAYSIA**

PERINGKAT PLATUN



JUMLAH KESELURUHAN: 35 ANGGOTA

LAMPIRAN C

JADUAL KETIGA (KAEDAH 7) PERMOHONAN PERLANTIKAN PEGAWAI KANAN KOR KADET POLIS

LAMPIRAN C

JADUAL KETIGA
(KAEDAH 7)

**PERMOHONAN UNTUK PELANTIKAN SEBAGAI PEGAWAI
KANAN KOR KADET POLIS DIRAJA MALAYSIA**

(Hendaklah dihantar dalam tiga (3) salinan bersama 3 keping gambar berukuran pasport dan 3 salinan kad pengenalan)

SEKSYEN 1

1. Kompeni / Sekolah
.....
2. Nama Penuh (Huruf Cerai)*
.....
3. Tarikh Lahir / Tempat Lahir
.....
4. No.Kad Pengenalan
.....
5. Alamat rumah
.....
.....
.....
No.Telefon :
Emel :
6. Adakah kamu seorang warganegara Malaysia?

Ya / Tidak (potong yang tidak berkenaan)
Sekiranya bukan warganegara Malaysia, nyatakan kewarganegaraan
.....
7. Adakah kamu sedang berkhidmat atau telah dahulunya berkhidmat dalam mana-mana cawangan Pasukan Polis Diraja Malaysia? (termasuk unit – unit sukarela atau kadet?)
.....
.....

Nota: Bagi pemohon Cina nama penuhnya itu hendaklah juga termasuk nama penuh dalam tulisan Cina.

Nyatakan (Jika ada):-

(a) Butir-butir perkhidmatan

(i) Tarikh pelantikan / masuk berkhidmat

.....

(ii) No. diri / no. Perkhidmatan

.....

(b) Butir-butir mengenai berhenti :

(i) Tarikh bersara / meletakkan jawatan atau dilepaskan

.....

(ii) Keadaan bersara / meletakkan jawatan atau dilepaskan

.....

(iii) Adakah kamu sekarang atau pernahkah kamu menerima apa-apa pencen hilang upaya, gaji bersara atau pencen perkhidmatan? Nyatakan yang mana satu:

.....

Saya mengaku segala jawapan yang tersebut di atas adalah betul dan saya memohon dilantik dalam Kor Kadet Polis Diraja Malaysia.

Tarikh

.....

Tandatangan Pemohon

SEKSYEN 2

SOKONGAN PENGARAH / PENGETUA

Saya memperakui bahawa kelakuan
adalah baik dari segi akhlak dan saya menyokong perlantikannya sebagai
seorang(pangkat) dalam Kor Kadet Polis
Diraja Malaysia.

Tarikh:

.....

Tandatangan

Nama :

Jawatan:

SEKSYEN 3

LAPORAN PEGAWAI PERUBATAN

Saya memperakui bahawa saya telah memeriksa
.....
mengikut arahan yang ditetapkan bagi pemeriksaan kesihatan calon-calon
untuk pendaftaran dalam Kor Kadet Polis Diraja Malaysia dan saya dapati
bahawa calon ini **layak** / **tidak layak** untuk berkhidmat.

.....
Tandatangan Pegawai Perubatan

Tarikh :

Tempat:

Nama Pegawai Perubatan (Dengan huruf cerai) / Cop Rasmi:

.....

SEKSYEN 4

CABUTAN DARIPADA PERAKUAN BERANAK / AKUAN BERKANUN

(Hendaklah diisi oleh pejabat rekod)

Nama keluarga (Huruf Cerai)

.....

Tarikh lahir

.....

Tempat lahir

.....

Nama ibu dan nama sebelum berkahwin

.....

Nama bapa dan nama keluarga

.....

Pekerjaan dan tempat tinggal bapa

.....

Tarikh :

.....

Tandatangan

(Pegawai Rekod Jabatan Negeri/

Daerah)

SEKSYEN 5

Setelah dipertimbangkan, saya dengan ini telah membuat keputusan permohonan ini :

Diluluskan / Tidak diluluskan

Tarikh :

.....
Tandatangan
(Pegawai Pemerintah)

**LAMPIRAN
D
PENYATA DIRI
DAN
DOKUMEN LAIN**

LAMPIRAN D

POLIS DIRAJA MALAYSIA

PENYATA DIRI DAN DOKUMEN LAIN

NO:

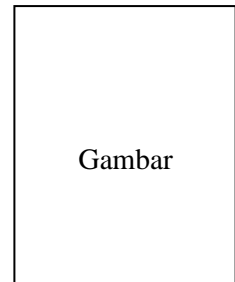
NAMA:

DAERAH	KOMPENI	SEKOLAH	PANGKAT

DAFTAR BUTIR PERIBADI

JADUAL KEDUA
(Peraturan 6)

**KOR KADET POLIS DIRAJA MALAYSIA
PERMOHONAN UNTUK MENJADI ANGGOTA**



BAHAGIAN "A"

(Hendaklah diisikan sepenuhnya oleh pemohon dengan huruf besar)

Nama:

.....

No. Kad Pengenalan:

.....

Tarikh lahir:

.....

Tempat lahir:

.....

Warganegara:

.....

Alamat:

.....

.....

No.Telefon :

Emel :

Nama bapa/penjaga:

.....

No. Kad Pengenalan bapa/penjaga:

.....

Nama ibu/penjaga:

.....

No. Kad Pengenalan ibu/penjaga:

.....

Sekolah:

.....

.....

Tingkatan:

.....

Saya tidak menjadi anggota mana-mana pertubuhan atau kelab yang mungkin menimbulkan kerumitan bagi diri saya untuk menjalankan tugas-tugas dan memberikan sepenuh taat setia saya sebagai seorang anggota Kor Kadet Polis Diraja Malaysia.

Dengan ini saya mengaku bahawa segala yang telah saya tuliskan di atas adalah benar dan betul.

Tarikh :

.....

(Tandatangan Pemohon)

BAHAGIAN B

Hendaklah diisi oleh pemohon dengan tulisan tangan

PERJANJIAN PERKHIDMATAN

Sekiranya saya diterima menjadi anggota Kor Kadet Polis Diraja Malaysia, saya akan:

- (1) Mematuhi dengan tulus ikhlas segala peraturan, hukuman dan kehendak Kor Kadet Polis Diraja Malaysia atau sebarang unit atau subunit.
- (2) Memberi satu bulan notis jika saya hendak berhenti daripada Kor Kadet Polis Diraja Malaysia. (seksyen 71 Akta Polis 1967)
- (3) Memulangkan dengan kemas, teratur dan dalam keadaan yang baik sekiranya saya hendak berhenti daripada pasukan ini atas sebarang alasan, **segala** lencana, peralatan dan perkakas yang telah diberikan kepada saya oleh Kor Kadet Polis Diraja Malaysia ataupun unit atau subunitnya.

Tarikh:
.....
(Tandatangan Pemohon)

BAHAGIAN C

(Hendaklah diisi sepenuhnya oleh pemohon dengan tulisan tangannya sendiri)

BAPA / PENJAGA

Saya, (nama)
No. Kad Pengenalan warganegara
Yang tinggal di (alamat).....
.....
.....

bapa / penjaga kepada pemohon tersebut di atas, dengan ini mengizinkan anak lelaki / perempuan / jagaan saya menjadi anggota Kor Kadet Polis Diraja Malaysia.

Tarikh:
.....
(Tandatangan Bapa/Penjaga Pemohon)

Tarikh:
Disaksikan oleh
.....
Tandatangan
Nama:.....
No KP:.....

BAHAGIAN D

(Hendaklah diisi sepenuhnya oleh Pengetua)

PENGETUA

Saya, (nama)

No. Kad Pengenalan No. Telefon

Pengetua (Sekolah).....

meluluskan pemohon

menjadi anggota Kor Kadet Polis Diraja Malaysia.

Ulasan: (Perakuan dan sebagainya)

.....

.....

Tarikh

.....

Tandatangan
(Cop Rasmi Pengetua)

BAHAGIAN E

(Hendaklah diisi sepenuhnya oleh Pegawai Perubatan)

SURAT AKUAN PEGAWAI PERUBATAN

Saya mengesahkan bahawa saya telah memeriksa dan dapati bahawa pemohon adalah layak / tidak layak menjadi Anggota Kor Kadet Polis Diraja Malaysia. Dalam pemeriksaan ini saya dapati kecacatan dan / atau keanehan seperti berikut:

.....

.....

yang akan / tidak akan, pada pendapat saya, menghalang pemohon daripada berkhidmat sebagai Seorang anggota Kor Kadet Polis Diraja Malaysia.

Tarikh

.....

(Tandatangan dan Cop Pegawai Perubatan)

BAHAGIAN F

PEGAWAI PEMERINTAH

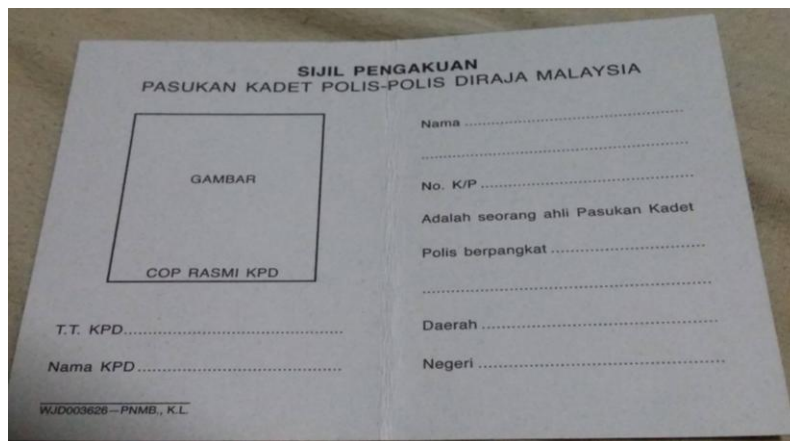

Diluluskan / Tidak diluluskan.

Tarikh

.....
(Tandatangan dan
Cop Pegawai Pemerintah)

LAMPIRAN D1

SIJIL PENGAKUAN
PASUKAN KOR KADET POLIS DIRAJA MALAYSIA



**JADUAL KEEMPAT
(Kaedah 9)
PASUKAN KADET POLIS DIRAJA MALAYSIA
AKUAN JAWATAN**

Saya.....
adalah dengan sesungguhnya, ikhlas dan sebenarnya mengaku bahawa saya akan berkhidmat dengan baik dan taat sebagai dalam Pasukan Kadet Polis Diraja Malaysia dan akan mematuhi, mempertahankan dan mengekalkan undang-undang Malaysia, dan bahawa saya akan menjalankan kuasa-kuasa kewajipan jawatan saya dengan jujur dan rajin.

Tarikh:

(Tandatangan)

Di akui dihadapan saya pada : haribulan Tahun

Tarikh:

.....
(Tandatangan Pegawai
Polis Yang Di wartakan)

LAMPIRAN D2

CONTOH SURAT PERLETAKAN JAWATAN

.....
.....
.....
.....
.....

Pengetua,

.....
.....
.....
.....

Tarikh :

Tuan,

PERLETAKAN JAWATAN PEGAWAI KANAN KOR KADET POLIS DIRAJA MALAYSIA

Dengan segala hormatnya perkara di atas dirujuk.

2. Dengan ini bahawa saya No. K/P sebagai guru penasihat Kor Kadet Polis Diraja Malaysia telah bertukar tempat bertugas ke berkuat kuasa mulai

3. Sehubungan dengan itu, saya ingin memaklumkan kepada pihak tuan mengenai peletakan jawatan saya sebagai Inspektor Kadet bertauliah bagi Kor Kadet Polis Diraja Malaysia berkenaan mulai dari tarikh tersebut.

4. Perhatian dan sokongan daripada pihak tuan, saya dahului dengan setinggi-tinggi terima kasih.

Sekian, terima kasih.

Yang benar,

.....
(Tandatangan Pemohon)

CONTOH SURAT IRINGAN DARI SEKOLAH

Ruj.Tuan :
Ruj.Kami :
Tarikh :

Kepada,
Ketua Polis Daerah
.....
.....

Tuan,
PENGESAHAN PELETAKAN JAWATAN PEGAWAI KANAN KOR KADET POLIS DIRAJA MALAYSIA
NAMA : PEGAWAI DAN NO. KAD PENGENALAN

Dengan segala hormatnya perkara di atas dirujuk.

2. Dengan ini dimaklumkan bahawa (Nama).....
Pegawai Kanan Kor Kadet Polis Diraja Malaysia di SMK
..... telah bertukar ke SMK
..... berkuat kuasa mulai

3. Sehubungan dengan itu, saya ingin memaklumkan kepada pihak tuan mengenai peletakan jawatan beliau sebagai Inspektor Kadet bagi Pasukan Kor Kadet Polis Diraja Malaysia berkenaan mulai dari tarikh tersebut.

4. Bagi menggantikan tempat beliau , pihak sekolah telah mencalonkan (Nama)(No. KP) sebagai guru penasihat Pasukan Kor Kadet Polis Diraja Malaysia yang baharu. Bersama – sama surat ini disertakan 3 (tiga) salinan JADUAL KETIGA (Kaedah 7) beserta gambar berukuran pasport yang telah dilengkapkan untuk tindakan pihak tuan.

4. Perhatian dan sokongan daripada pihak tuan saya dahului dengan setinggi-tinggi terima kasih.

Sekian, terima kasih.

“ BERKHIDMAT UNTUK NEGARA ”

Saya yang menurut perintah,
.....
(Tandatangan dan Cop Pengetua)

- s.k.
1. Unit KoKurikulum PPD / JPN
2. Penyelia KoKurikulum PPD / JPN
3. Fail Peribadi.

Muka Surat 2/2

**LAMPIRAN
E

KURIKULUM
LATIHAN
(BIDANG DAN
TAHAP)**

LAMPIRAN E

1. BIDANG PENGETAHUAN KEPOLISAN DAN KENEGARAAN

- 1.1 Kenegaraan :
 - 1.1.1 Sejarah Malaysia.
 - 1.1.2 Sejarah PDRM.
 - 1.1.3 Teras Perpaduan.
 - 1.1.4 Peranan KKPDRM dalam menangani jenayah sosial.
 - 1.1.5 Ikrar PDRM.
 - 1.1.6 Ikrar KKPDRM.
- 1.2 Pengenalan Kepada Organisasi Pasukan Peringkat Pusat, Negeri, Daerah dan Balai.
- 1.3 Pengenalan Kepada Undang – Undang :
 - 1.3.1 Kanun Keseksaan (Akta 574)
 - 1.3.2 Kanun Acara Jenayah.
 - 1.3.3 Akta Dadah Berbahaya.
 - 1.3.4 Akta Senjata Api.
 - 1.3.5 Akta Pengangkutan Jalan.
 - 1.3.6 Akta Barang Hakis dan Letupan.
 - 1.3.7 Akta Suruhanjaya Komunikasi Dan Multimedia (SKMM)
 - 1.3.8 Akta Hasutan

2. JATI DIRI DAN KETRAMPILAN/ KREATIVITI

- 2.1 Kerohanian.
- 2.2 Kebahasaan.
- 2.3 Projek Inovasi Dan Kreatif.
- 2.4 Sukan / Permainan / Tradisional

3. KETAHANAN DIRI

3.1 Perkhemahan

- 3.1.1 Kursus Pengurusan Kepimpinan Pegawai Kanan Kadet Polis Diraja Malaysia.
- 3.1.2 Kursus Kepimpinan Anggota Pangkat Rendah (APR).
- 3.1.3 Perkhemahan Orientasi Kadet Polis Peringkat Sekolah.
- 3.1.4 Perkhemahan Tahunan Kor Kadet Polis Peringkat Daerah.
- 3.1.5 Perkhemahan Tahunan Kor Kadet Polis Peringkat Negeri.
- 3.1.6 Perkhemahan Tahunan Kor Kadet Polis Peringkat Kebangsaan.

3.2 Kawad Kaki

- 3.2.1 Sedia / Senang Diri / Rehatkan Diri.

- 3.2.2 a. Hentak Kaki / Berhenti masa berlari.
b. Melangkah ke hadapan / ke belakang.
c. Langkah merusuk kiri / kanan.
- 3.2.3 Baris dalam tiga barisan / Luruskan Barisan / Ke kanan lurus / Terangkan.
- 3.2.4 Buka / Tutup barisan / Nombor / Pengenalan skuad / Terangkan.
- 3.2.5 Berpusing ke kiri / kanan / belakang / separuh dalam kedudukan statik.
- 3.2.6 Berjalan / Berhenti dalam cepat / belok kiri / kanan.
- 3.2.7 Hormat tanpa topi / Berpakaian awam / Pandang kiri / kanan dan lain-lain.
- 3.2.8 Hormat ke hadapan / Selaku terima sijil.
- 3.2.9 Hormat ke kiri / kanan semasa berjalan.
- 3.2.10 Berjalan / Berhenti dalam perlahan masa / Belok ke kiri / kanan.
- 3.2.11 Hentak kaki / Maju / Berhenti dalam cepat masa.
- 3.2.12 Berpusing ke kiri / kanan / belakang / separuh dalam cepat masa.
- 3.2.13 Hentak kaki / Maju / Berhenti dalam perlahan masa.
- 3.2.14 Berpusing ke kiri / kanan / belakang / separuh dalam perlahan masa.
- 3.2.15 a. Tukar langkah cepat / perlahan dan sebaliknya.
b. Panjangkan / Pendekkan langkah masa berjalan cepat / perlahan masa.
- 3.2.16 Buka / Tutup barisan masa berjalan cepat / perlahan.
- 3.2.17 Paraskan skuad / Terangkan.
- 3.2.18 Tukar haluan dalam masa berhenti / berjalan cepat / perlahan masa.
- 3.2.19 Jadikan skuad masa berhenti / berjalan cepat / perlahan masa.
- 3.2.20 Dari tiga jadikan satu barisan dan sebaliknya.
- 3.2.22 Barisan bertiga – tiga jadikan satu barisan.

3.3 Kawad Senjata

- 3.3.1 Sedia / Senang diri / Rehatkan diri dan masuk baris.
- 3.3.2 Julang senjata dari turun.
- 3.3.3 Julang senjata dari rusuk.
- 3.3.4 Rusuk senjata dari turun dan sebaliknya.
- 3.3.5 Hormat dari rusuk / Rusuk dari hormat.
- 3.3.6 Hormat dari turun / Turun dari hormat.
- 3.3.7 Periksa senjata dari rusuk / Lepaskan spring.
- 3.3.8 Periksa senjata dari turun / Lepaskan spring.
- 3.3.9 Hormat ke hadapan semasa berjalan.
- 3.3.10 Hormat ke kanan / kiri semasa berjalan.
- 3.3.11 Bimbit dari rusuk / Rusuk dari bimbit.
- 3.3.12 Bimbit dari julang / Julang dari bimbit.
- 3.3.13 Kalih senjata dari rusuk.
- 3.3.14 Kalih senjata dari bimbit.
- 3.3.15 Pergerakan bimbit senjata semasa berjalan.
- 3.3.16 Pergerakan kalih senjata semasa berjalan.
- 3.3.17 Baring / Angkat senjata dan senjata ke tepi padang gerak.
- 3.3.18 a. Sedia senjata dari turun dan sebaliknya.
b. Sedia senjata dari rusuk dan sebaliknya.
c. Sedia senjata dari julang dan sebaliknya.

- 3.3.19 Selaku Sentri (Kawat Sentri).
- 3.3.20 Pasang benet / Tanggal benet.
- 3.3.21 Songsang senjata dari hormat dan sebaliknya.
- 3.3.22 Tafakur junam senjata.
- 3.3.23 Peraturan Perbarisan Kawalan Kehormatan.

3.4 Kawad Perseorangan

- 3.4.1 Cara Melapor.
- 3.4.2 Memberi Kata Perintah.
- 3.4.3 Mengawal Skwad.

3.5 Pendidikan Alam Sekitar

- 3.5.1 Mengenal dan mengkaji tumbuh – tumbuhan.
- 3.5.2 Memerhati kehidupan.
- 3.5.3 Kajian air.

3.6 Berkomunikasi

- 3.6.1 Isyarat Medan.
- 3.6.2 Mengenal peralatan komunikasi dan mengendalikannya.
- 3.6.3 Menerima dan menghantar semboyan.

3.7 Ikhtiar Hidup

- 3.7.1 Mengenal tumbuhan ubatan dan boleh dimakan.
- 3.7.2 Mengenal binatang dan haiwan.
- 3.7.3 Menjejak (Tracking).
- 3.7.4 Membuat dan memasang perangkap.

3.8 Jalan Lasak

- 3.8.1 Jarak Lelaki : 5 km.
- 3.8.2 Jarak Perempuan : 3 km.
- 3.8.3 Bebanan : 3 kg.
- 3.8.4 Pakaian : Pakaian Sukan / Bersesuaian
- 3.8.5 Peralatan:
 - a. Pek Galas (*Patrol pack*).
 - b. 1 kampak catuan kering.
 - c. Botol air (*water bottle*).

3.9 Pandu Arah

- 3.9.1 Mengenal kompas.
- 3.9.2 Membaca peta.
- 3.9.3 Permainan kompas.
- 3.9.4 Amali:
 - a. Latihan dalam kawasan sekolah.
 - b. Perkhemahan.
 - c. Pertandingan.

3.10 Latihan Menembak

- 3.10.1 Tatatertib menggunakan senjata M16 / Revolver.
- 3.10.2 Latihan buka dan pasang (*Musketry*).
- 3.10.3 Mengisi peluru dalam kelopak dan mengeluarkannya.
- 3.10.4 Mencuci senjata.
- 3.10.5 Memasang senjata , memegang dan menenang.
- 3.10.6 Kedudukan menembak.
- 3.10.7 Menembak.
- 3.10.8 Bagaimana senjata bekerja , tindakan serta-merta dan halangan lain.
- 3.10.9 Menembak dalam pelbagai posisi kedudukan.
- 3.10.10 Papan sasaran (*Target Point*).

3.11 Seni Mempertahankan Diri (SMD)

- 3.11.1 Teknik-teknik SMD.
- 3.11.2 T-Baton.

3.12 Merentas Halangan

- 3.12.1 Panjat dan turun.
- 3.12.2 Titian gantung.
- 3.12.3 Bergayut.
- 3.12.4 Merangkak.
- 3.12.5 Tembok halangan.
- 3.12.6 Naik dan turun.

4. KHIDMAT MASYARAKAT

4.1 Kategori Khidmat Masyarakat yang dicadangkan :

- 4.1.1 Kejiranan / Komuniti
Contoh:
 - a) Gotong-royong
 - b) Majlis Keraian

- 4.1.2 Alam Sekitar
Contoh:
 - a) Bumi Hijau
 - b) Kesihatan
 - c) Kebersihan

- 4.1.3 Bencana Alam
Contoh:
 - a) Banjir
 - b) Kebakaran
 - c) Tanah runtuh

4.1.4 Khidmat Jabatan / Agensi

Contoh :

- a) Anti Dadah
- b) Anti Buli /Ponteng
- c) Motivasi/ Bengkel/ Seminar/ Kolokium

4.1.5 Kebudayaan & Kesenian/ Integrasi

Contoh :

- a) Pertukaran murid
- b) Lawatan
- c) Sukan & Rekreasi
- d) Persembahan Kesenian

LAMPIRAN F

TENTATIF PROGRAM LATIHAN TAHUNAN

LAMPIRAN F

TENTATIF PROGRAM LATIHAN TAHUNAN

BULAN	LATIHAN /AKTIVITI	TINDAKAN
JANUARI	a. Pengambilan anggota baru. b. Temuduga kenaikan pangkat. c. Melengkapkan ahli dengan pakaian seragam lengkap. d. Latihan Kawad Kaki : 1,2,3 dan 4 e. Ceramah Organisasi PDRM dan kerjaya.	Sekolah Sekolah / IPD Sekolah / IPD Latihan IPD Penceramah Jemputan
FEBRUARI	a. Latihan Kawad Kaki: 5, 6,7,8,9 dan 10. b. Latihan Jati Diri. c. Perkhemahan peringkat sekolah / daerah. d. Latihan Kawad: Ulang kaji. e. Latihan untuk Ulang tahun KKP.	Latihan IPD Sekolah / IPD Sekolah / PPD / IPD Latihan IPD IPK / Latihan IPK
MAR	a. Latihan Kawad : 11,12,13 dan 14 b. Sambutan Ulang tahun KKP. - Perbarisan. - Ikrar. - Gotong – royong. c. Ceramah Undang-undang kesalahan kecil dan Akta Pencegahan Jenayah.	Latihan IPD IPK / JPN / Latihan IPK Penceramah Jemputan
APRIL	a. Latihan Kawad: 15,16,17 dan 18. b. Latihan Senjata. c. Lawatan ke Formasi PDRM.	Latihan IPD Latihan IPD Sekolah / IPD / PPD
MEI	a. Latihan Kawad: 19, 20, 21, 22 dan 23. b. Latihan Menembak. c. Latihan Kawad Senjata: 1 hingga 10. d. Ceramah Akta Senjata Api.	Latihan IPD Persenjataan IPD Latihan IPD Penceramah Jemputan
JUN	a. Perkhemahan Peringkat Negeri / Kebangsaan. b. Latihan Kawad Senjata. c. Latihan Kawad Kaki Pertandingan.	JPN / KPM / PDRM Latihan IPD Latihan IPD

BULAN	LATIHAN / AKTIVITI	TINDAKAN
JULAI	<ul style="list-style-type: none"> a. Ceramah Akta Kesalahan Juvana. b. Pertandingan Kawad Kaki peringkat daerah / negeri. 	Penceramah Jemputan JPN / IPK PPD / IPD
OGOS	<ul style="list-style-type: none"> a. Latihan Kawad Kaki. b. Latihan Kawad Senjata. c. Ceramah Akta Suruhanjaya Komunikasi Multimedia (SKMM) 	Latihan IPD Latihan IPD Penceramah Jemputan
SEPTEMBER	<ul style="list-style-type: none"> a. Cara membuat laporan / memberi maklumat. b. Ceramah Akta Dadah Berbahaya. c. Ujian Kenaikan Pangkat (APR). d. Ceramah/Demonstrasi penggunaan Kompas. 	Penceramah Jemputan Penceramah Jemputan Sekolah / PPD / IPD Penceramah Jemputan
OKTOBER	<ul style="list-style-type: none"> a. Kawad Kaki / Kawad Senjata. b. Ceramah Pencegahan Kebakaran c. Ceramah Pertolongan Cemas. d. Ujian Bertulis. 	Latihan IPD Penceramah Jemputan Penceramah Jemputan Sekolah / IPD
NOVEMBER	<ul style="list-style-type: none"> a. Persiapan Peperiksaan. b. Penyerahan Alatan Pinjaman. c. Penyerahan Sijil Tamat Perkhidmatan bagi anggota yang tamat persekolahan. 	Sekolah Sekolah / IPD Sekolah / IPD
DISEMBER	Cuti Akhir Tahun	Sekolah

***TERTAKLUK KEPADA PERUBAHAN CUTI SEKOLAH DAN PERKEMBANGAN SEMASA**

LAMPIRAN G

KOD ETIKA PAKAIAN SERAGAM

LAMPIRAN G

**PAKAIAN SERAGAM DAN LENCANA
KOR KADET POLIS DIRAJA MALAYSIA**

1. BAJU RASMI

Anggota Kadet Lelaki : Baju kemeja potongan polis berlengan pendek.
Anggota Kadet Perempuan : Baju " *bush jacket* " berlengan panjang.
Sarjan Mejar ke atas boleh memilih untuk memakai " *bush jacket* ".
Pegawai Kanan Lelaki : Baju " *bush jacket* " berlengan pendek.
Pegawai Kanan Perempuan : Baju " *bush jacket* " berlengan panjang.
Warna: Biru Hitam.
(Rujuk Lampiran I)

2. SELUAR

Seluar panjang berpotongan lurus (*Straight Cut*) tanpa plet di bahagian hadapan. Warna: Biru Hitam

3. BERET

Berwarna biru hitam. Bagi Pegawai Kanan dan anggota kadet.

"*Peak Cap*" bagi Pegawai Kanan Lelaki dan Topi *Bowler* bagi Pegawai Kanan Wanita boleh dipakai bagi acara atau aktiviti bersesuaian. (Rujuk Lampiran K)

4. TUDUNG

Berwarna biru hitam bagi anggota dan Pegawai Kanan Wanita Islam.

5. LENCANA BERET

Lencana besi berwarna perak berlogo Polis dan berpelapik biru firus bagi semua anggota kadet.
Lencana sulam berlogo Polis dan berpelapik biru firus bagi semua Pegawai Kadet.

6. LENCANA BAHU (*Shoulder Title*)

Lencana bahu kain bersulam "**KADET POLIS**" hendaklah dipakai 3 cm di bawah lidah bahu di kanan dan kiri.

Lencana bahu besi **TIDAK** dibenarkan sama sekali bagi semua peringkat KKPDRM. (Rujuk Lampiran I 1)

7. TALI PINGGANG

Tali pinggang nilon lebar 3 cm berwarna biru hitam. Kepala tali pinggang berlogo PDRM.

Tali pinggang putih (*detachment*) hanya dibenarkan untuk pertandingan kawad dan kawalan sahaja.

8. BUTANG BAJU

Butang plastik biru hitam bersaiz sedang bagi anggota kadet. Butang perak **TIDAK** dibenarkan sama sekali.

Butang perak hanya dipakai oleh Pegawai Kanan Kadet sahaja.

9. LENCANA KOLAR (*Collar Badges*)

Lencana Kolar berlogo PDRM dipakai di hujung kolar baju di kanan dan kiri bagi anggota kadet.

Lencana Kolar Tulisan PDRM dipakai di hujung kolar baju di kanan dan kiri bagi semua kategori pangkat Pegawai Kanan KKPDRM.

10. WISEL & RANTAI

Rantai logam sepanjang 18 cm bersambung wisel logam berbentuk sama dengan wisel polis. Dipakai oleh semua pegawai dan anggota kadet.

11. TANDA NAMA

Tanda nama latar berwarna hitam dengan tulisan berwarna putih berukuran 2 cm x 7 cm hendaklah dipakai di atas poket baju sebelah kanan. *Tidak dibenarkan logo atau lencana pada tanda nama.*

12. LENCANA INTEGRITI

Pegawai Kanan Kadet sahaja dibenarkan memakainya.

Anggota kadet **TIDAK** dibenarkan.

13. LENCANA POKET KHIDMAT MESRA

Pegawai Kanan dan anggota KKPDRM memakainya di atas poket baju sebelah kiri.

14. APULET

Hanya dipakai oleh Pegawai Kanan berpangkat subInspektor dan ke atas sahaja berwarna biru hitam.

15. SARUNG KAKI

Sarung kaki nilon berwarna hitam sepenuhnya.

16. KASUT

Kasut potong kulit / PVC bertali berwarna hitam dan bertumit.
But berladam hanya dipakai untuk aktiviti kawad sahaja.
Kasut Pegawai Kanan Kadet berwarna hitam bertali dan bercorak lubang di hadapannya.

17. TALI LEHER


Tali leher PDRM hendaklah dipakai dalam majlis rasmi oleh Pegawai Kanan KKPDRM sahaja. Pemakaiannya sebagaimana yang telah ditetapkan.

LAMPIRAN G1

UKURAN / KEDUDUKAN / PEMAKAIAN

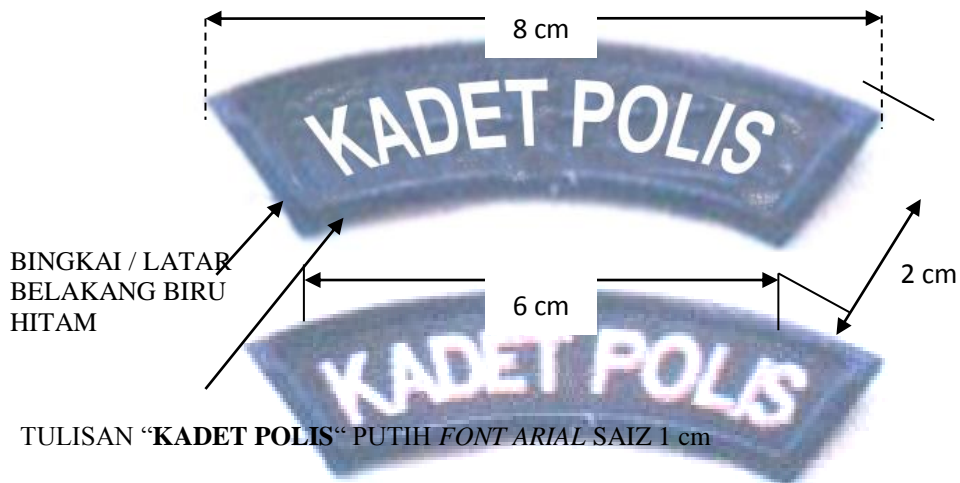
▲
JARAK ANTARA LIDAH BAHU
KE LENCANA BAHU: 3 cm

↓



LENCANA “KOR KADET “DIPASANG DI TENGAH – TENGAH SELARI DENGAN LAPIK BAHU. IA DIPASANG PADA KEDUA – DUA BAHAGIAN BAHU.

SAIZ LENCANA BAHU “KADET POLIS”



LAMPIRAN G 2



KOR KADET POLIS DIRAJA MALAYSIA
TATACARA PEMAKAIAN SERAGAM ANGGOTA LELAKI

PAKAIAN TUGAS

Dipakai semasa bertugas , perjumpaan , taklimat atau tugas lalu-lintas semasa hari keramaian atau sukan sekolah.



PAKAIAN TUGAS

Dipakai semasa tugas khas seperti penyambut tetamu , pembawa bendera , penaik bendera atau sebagainya yang difikirkan perlu.



LAMPIRAN G 3



KOR KADET POLIS DIRAJA MALAYSIA
TATACARA PEMAKAIAN SERAGAM ANGGOTA LELAKI

**PAKAIAN KAWALAN
KEHORMATAN /
DRILL ORDER**

Dipakai untuk tugas kawalan kehormatan , kawalan suku , pertandingan kawad atau hadir sesi temuduga.



LAMPIRAN G 4



KOR KADET POLIS DIRAJA MALAYSIA
TATACARA PEMAKAIAN SERAGAM ANGGOTA WANITA

PAKAIAN TUGAS

Dipakai semasa bertugas , perjumpaan , taklimat atau tugas lalu-lintas semasa hari keramaian atau sukan sekolah.



**PAKAIAN KAWALAN
KEHORMATAN /
DRILL ORDER**

Dipakai untuk tugas kawalan kehormatan , kawalan suku , pertandingan kawad atau hadir sesi temuduga.



LAMPIRAN G 5



KOR KADET POLIS DIRAJA MALAYSIA

TATACARA PEMAKAIAN SERAGAM PEGAWAI KANAN LELAKI

**PAKAIAN KAWAD /
DRILL ORDER.**

Dipakai bagi tugas khas dalam barisan kawad, temuduga, penerima sijil penghargaan atau penerima kenaikan pangkat.



LAMPIRAN G 6



KOR KADET POLIS DIRAJA MALAYSIA

TATACARA PEMAKAIAN SERAGAM PEGAWAI KANAN WANITA

PAKAIAN KERJA

Dipakai semasa bertugas,
hadir mesyuarat atau
lawatan sesi latihan .



TATACARA PEMAKAIAN SERAGAM PEGAWAI KANAN LELAKI



LAMPIRAN H

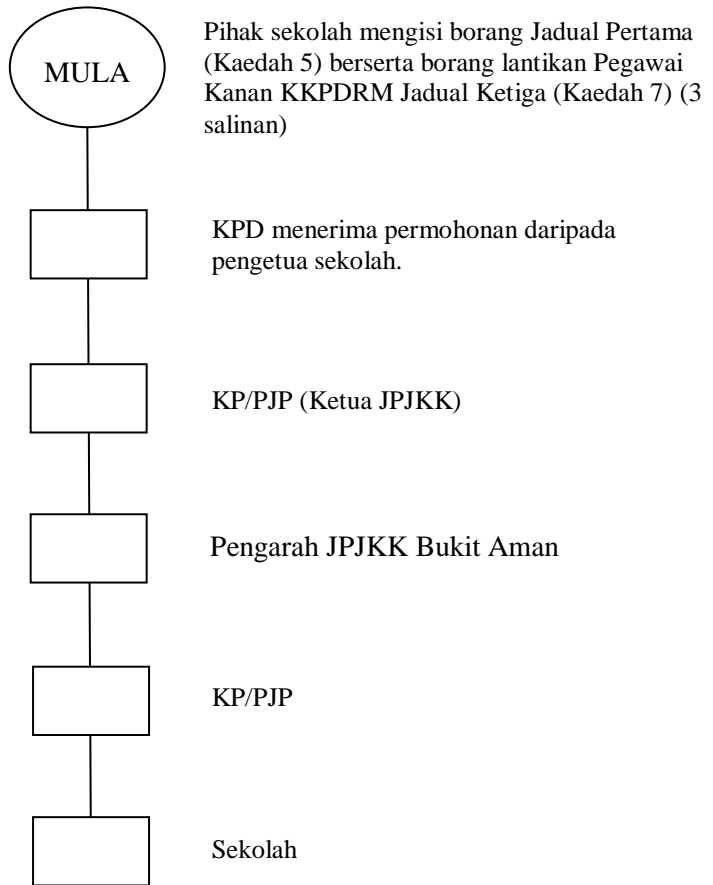
PROSES PENUBUHAAN KOR KADET POLIS

LAMPIRAN H

**PROSES PENUBUHAN
KOR KADET POLIS DI SEKOLAH**

Proses Kerja	Pegawai Yang Bertanggungjawab	Catatan
1. Menyemak permohonan dan mengemukakan untuk kelulusan penubuhan	Pengetua Sekolah	
2. menerima permohonan daripada sekolah – sekolah.	KPD	
3. Semak permohonan	KPD	
4. KP/PJP (Ketua JPJJK)	KPP KSS Bukit Aman	
5. Pengarah JPJJK Bukit Aman	KPN	Ordinan No. 2 (Kuasa – Kuasa perlu) Darurat 1969 P.U.(A) 487
6. KP/PJP	JPJJK Kontinjen	Mengeluarkan sijil penubuhan
7. Sekolah	Pengetua	Menerima sijil penubuhan

CARTA ALIRAN

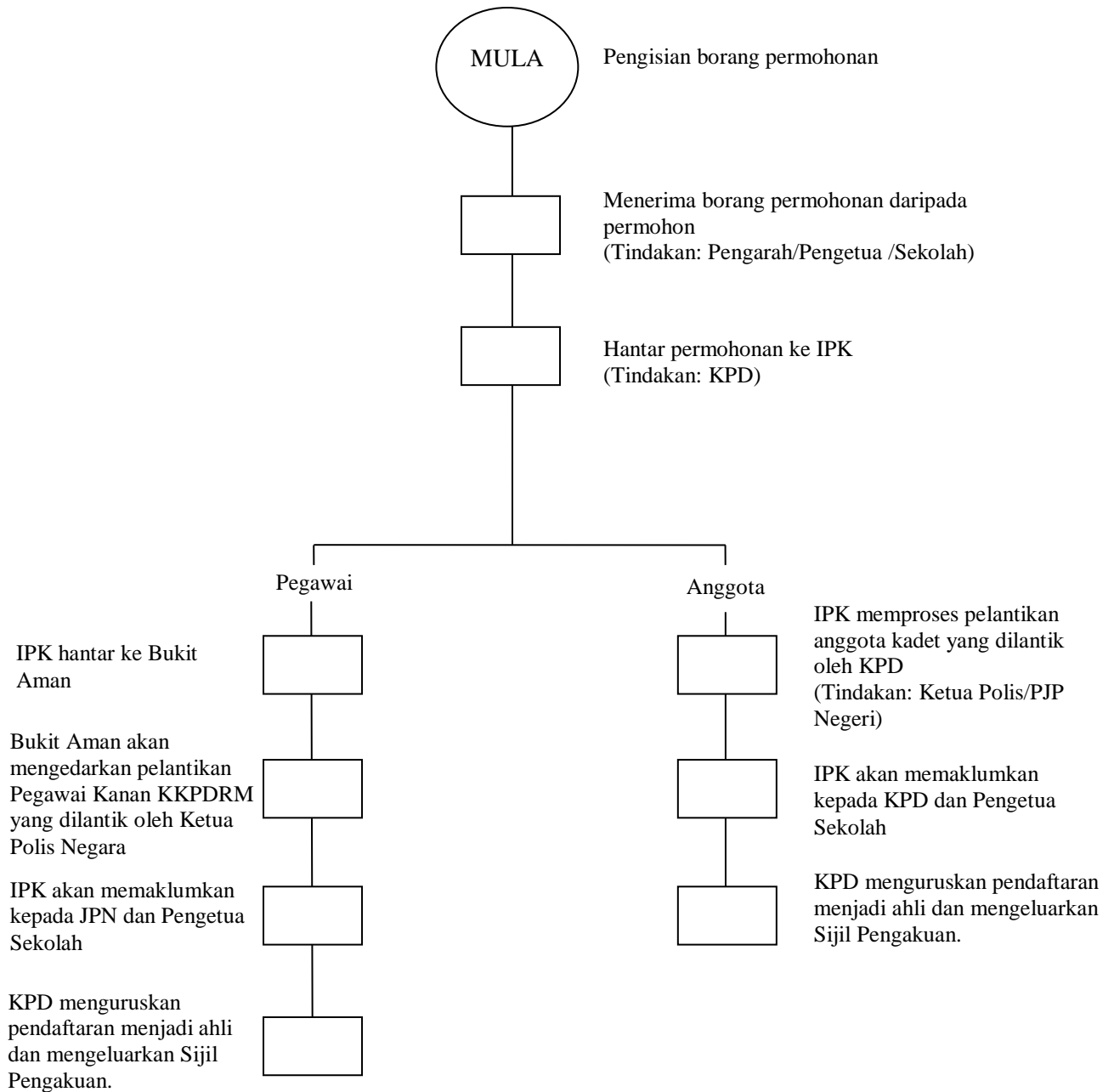


LAMPIRAN H 1

**PROSES
PERLANTIKAN DAN PENGELUARAN SIJIL PENGAKUAN**

Proses Kerja	Pegawai Yang Bertanggungjawab	Catatan
1. Menerima borang permohonan daripada pemohon.	Pengarah/Pengetua /Sekolah	
2. Semak permohonan	KPD	
3. Hantar laporan ke IPK.	KPD	
4. IPK memproses pelantikan anggota KKPDRM yang dilantik oleh KPD	Ketua Polis/PJP Negeri	Seksyen 70 (4) Akta Polis 1967
5. Bagi pelantikan Pegawai Kanan KKPDRM dihantar ke Bukit Aman.	KPN	
6. Bukit Aman akan mengedarkan pelantikan Pegawai Kanan KKPDRM yang dilantik oleh Ketua Polis Negara.	KPP KSS	Seksyen 70 (2)(3) Akta Polis 1967
7. IPK akan memaklumkan kepada JPN dan Pengetua Sekolah.	Ketua Polis/PJP Negeri	
8. KPD menguruskan pendaftaran menjadi ahli dan mengeluarkan Sijil Pengakuan.	KPD	Ordinan No. 2 (Kuasa – kuasa perlu) Darurat 1969

CARTA ALIRAN PERLANTIKAN DAN PENGELUARAN SIJIL PENGAKUAN

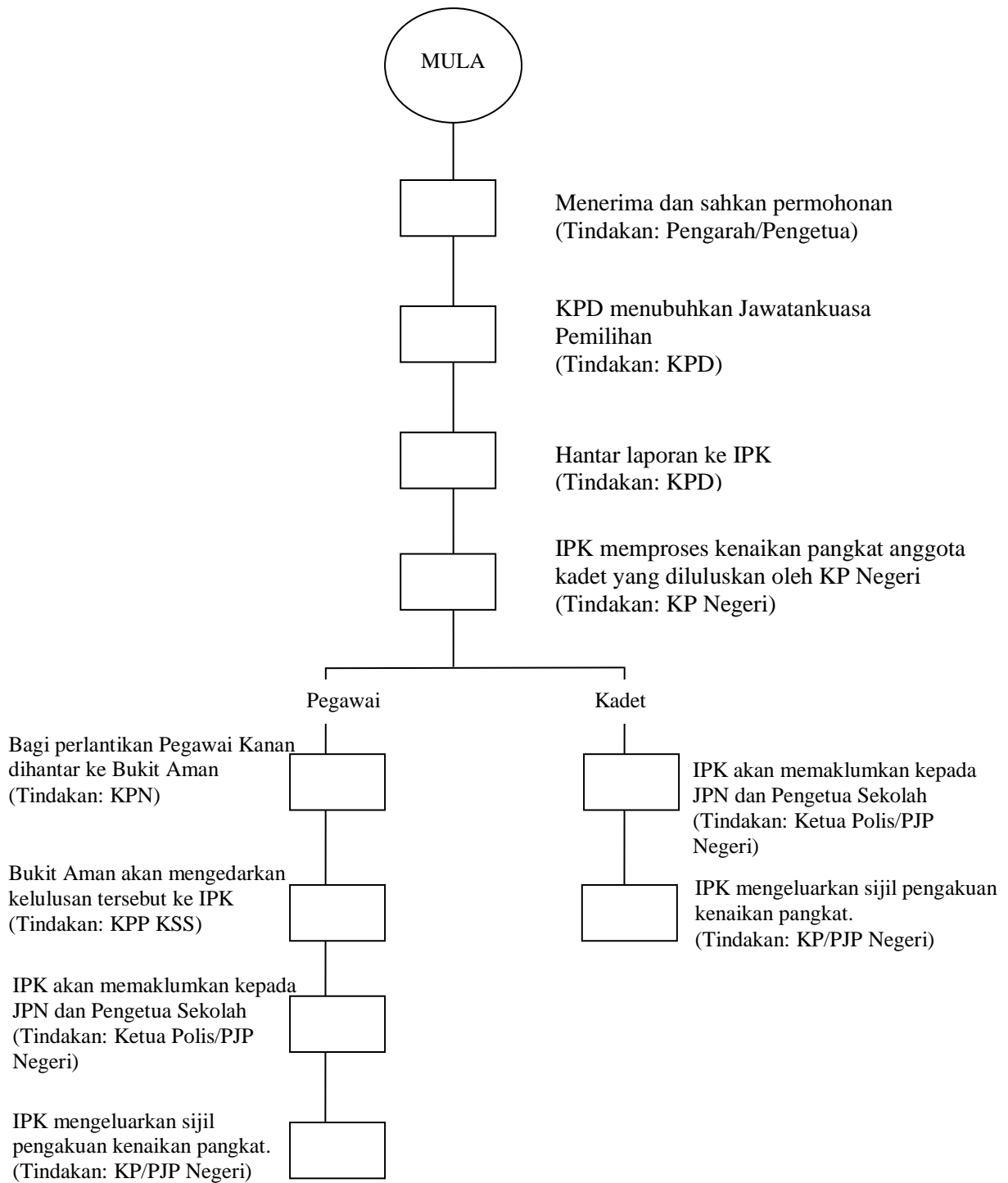


LAMPIRAN H 2

**PROSES
KENAIKAN PANGKAT PEGAWAI KANAN DAN APR**

Proses Kerja	Pegawai Yang Bertanggungjawab	Catatan
1. Menerima dan mengesahkan permohonan .	Pengarah / Pengetua	
2. Menyemak permohonan	KPD	
3. KPD menubuhkan Jawatankuasa Pemilihan.	KPD	
4. Hantar laporan ke IPK.	KPD	
5. IPK memproses kenaikan pangkat anggota kadet yang diluluskan oleh KP Negeri.	KP Negeri	
6. Bagi pelantikan Pegawai Kanan KKPDRM dihantar ke Bukit Aman.	KPN	
7. Bukit Aman akan mengedarkan kelulusan tersebut ke IPK.	KPP KSS	
8. IPK akan memaklumkan kepada JPN dan Pengetua Sekolah.	Ketua Polis/PJP Negeri	
9. IPK mengeluarkan Sijil Pengakuan Kenaikan Pangkat.	KP/PJP Negeri	

CARTA ALIRAN KENAIKAN PANGKAT PEGAWAI KANAN DAN APR

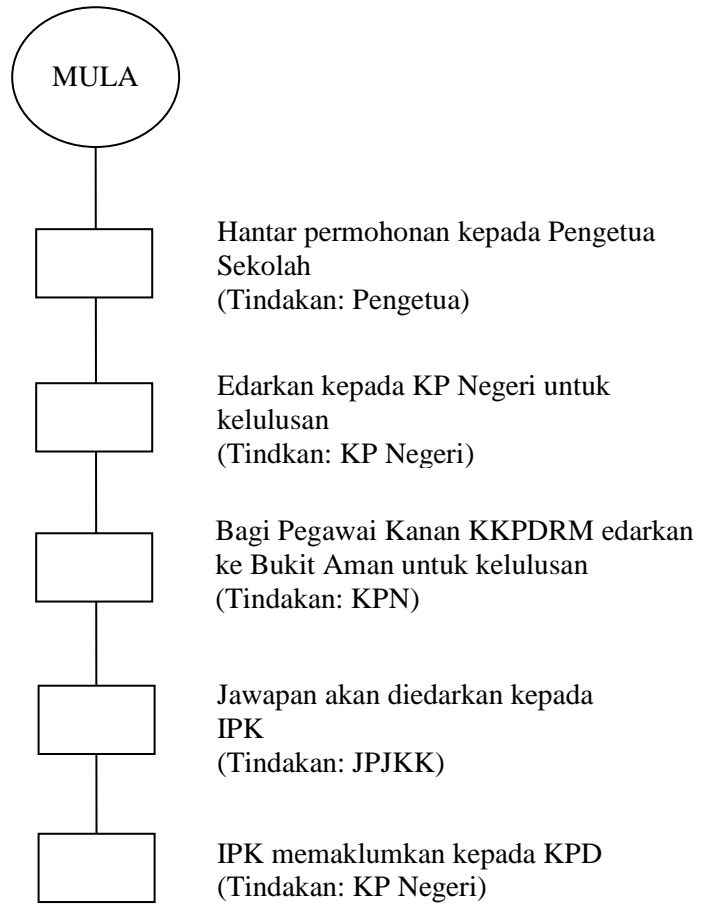


LAMPIRAN H 3

**PROSES
PERLETAKAN JAWATAN**

Proses Kerja	Pegawai Yang Bertanggungjawab	Catatan
1. Menghantar permohonan kepada Pengetua Sekolah.	Pengetua Sekolah	
2. Mengedarkan kepada KP Negeri untuk kelulusan.	KP Negeri	Akta Polis 1967 Seksyen 70
3. Bagi Pegawai Kanan KKPDRM, edarkan ke Bukit Aman, untuk kelulusan.	KPN	
4. Jawapan akan diedarkan kepada IPK.	Pegawai Turus (PT) Koordinasi Sumber Sokongan JPJJK	
5. IPK memaklumkan kepada JPN / KPD.	KP Negeri/Pengarah	
6. JPN memaklumkan kepada Pengetua Sekolah.	JPN	

CARTA ALIRAN PERLETAKAN JAWATAN

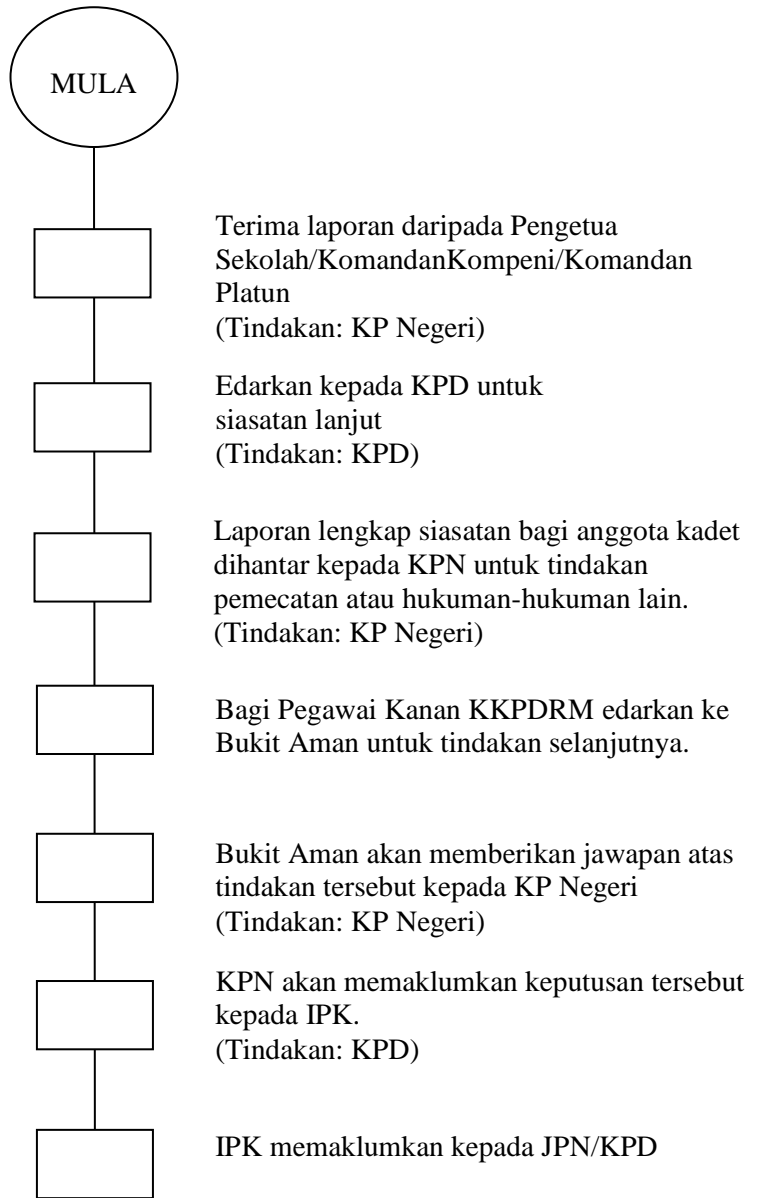


LAMPIRAN H 4

PROSES TINDAKAN TATATERTIB

Proses Kerja	Pegawai Yang Bertanggungjawab	Catatan
1. Terima laporan daripada Pengetua Sekolah/Komandan Kompeni/Komandan Platun.	KP Negeri	
2. Penelitan	KP Negeri	
3. Edarkan kepada KPD untuk siasatan lanjut.	KPD	
4. Laporan lengkap siasatan bagi anggota kadet dihantar kepada KPN untuk tindakan pemecatan atau hukuman-hukuman lain.	KP Negeri	Akta Polis 1967 Seksyen 70
5. Bagi Pegawai Kanan edarkan ke Bukit Aman untuk tindakan selanjutnya.	Pegawai Turus (PT) Koordinasi Sumber Sokongan JPJJK	
6. Bukit Aman akan memberikan jawapan atas tindakan tersebut kepada KP Negeri.	KP Negeri	
7. KPN akan memaklumkan keputusan tersebut kepada IPK.	KPD	
8. IPK memaklumkan kepada JPN/KPD.	JPN	

CARTA ALIRAN TINDAKAN TATATERTIB

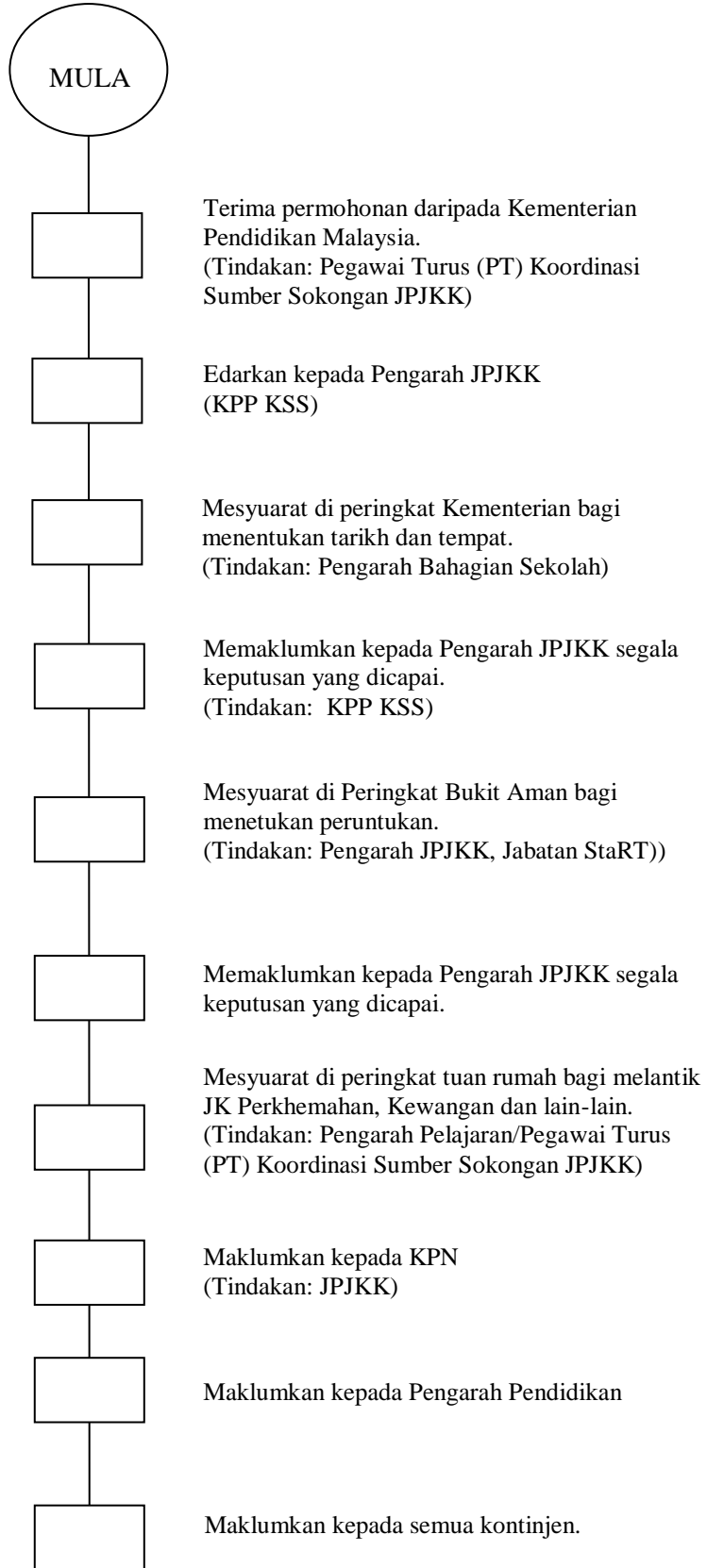


LAMPIRAN H 5

PROSES MENGURUSKAN PERKHEMAHAN PERINGKAT KEBANGSAAN

Proses Kerja	Pegawai Yang Bertanggungjawab	Catatan
1. Terima permohonan daripada Kementerian Pendidikan Malaysia.	Pegawai Turus (PT) Koordinasi Sumber Sokongan JPJJK	
2. Penelitian.		
3. Edarkan kepada Pengarah JPJJK.	KPP Koordinasi Sumber Sokongan JPJJK	
4. Mesyuarat di peringkat Kementerian bagi menentukan tarikh dan tempat.	Pengarah Bahagian Sekolah	
5. Memaklumkan kepada Pengarah JPJJK segala keputusan yang dicapai.	KPP Koordinasi Sumber Sokongan JPJJK	
6. Mesyuarat di Peringkat Bukit Aman bagi menentukan peruntukan catuan kering , pengangkutan , alat kelengkapan perkhemahan , program latihan dan perkara-perkara yang diperlukan.	KPP (Pengangkutan) & KPP (Perolehan/ Bekalan) Jabatan StaRT	
7. Maklumkan kepada Pengarah JPJJK segala keputusan yang dicapai.		
8. Mesyuarat di peringkat tuan rumah bagi melantik JK Perkhemahan, Kewangan dan lain-lain.	Pengarah Pendidikan/ Pegawai Turus (PT) Koordinasi Sumber Sokongan JPJJK	
9. Maklumkan kepada KPN.	KPN	
10. Maklumkan kepada Pengarah JPJJK.		
11. Maklumkan kepada semua Kontinjen.		

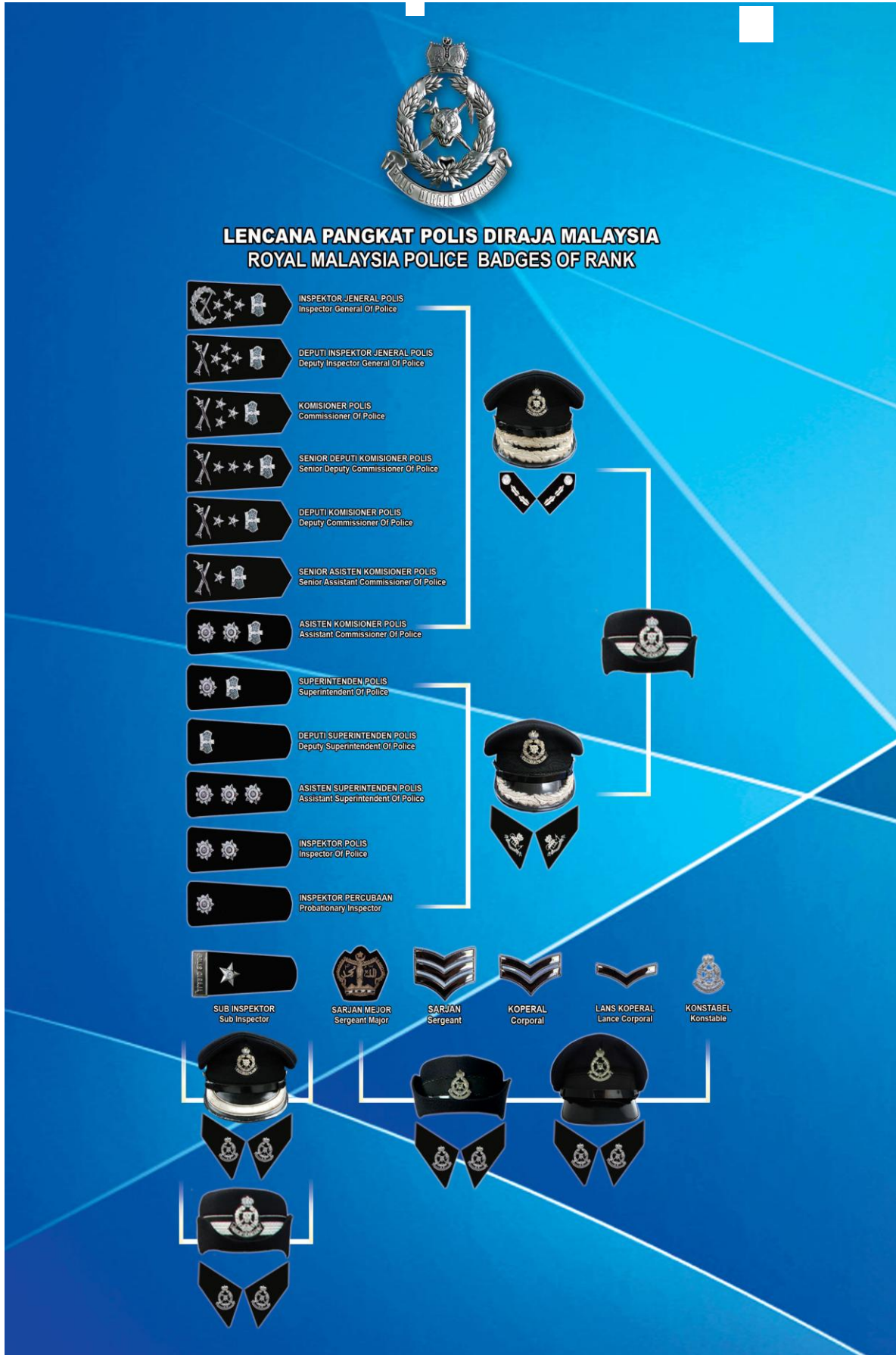
CARTA ALIRAN PERKHEMAHAN KEBANGSAAN



LAMPIRAN I

STRUKTUR PANGKAT DALAM PDRM

LAMPIRAN I



LAMPIRAN J

BAHAGIAN XI KOR KADET POLIS DIRAJA MALAYSIA

LAMPIRAN J

**BAHAGIAN XI KOR KADET POLIS DIRAJA MALAYSIA
(Petikan dari Akta Polis 1967 – BHG XI, SEKSYEN 68 – 73)**

<p>PENUBUHAN KOR KADET POLIS DIRAJA MALAYSIA</p>	<p>68. (1) Maka hendaklah ditubuhkan dalam dan bagi mana-mana kawasan dalam Malaysia yang diisytiharkan dengan perintah oleh Menteri suatu badan bernama kor Kadet Polis DiRaja Malaysia (kemudian daripada ini disebut "Kor Kadet" yang hendaklah terdiri daripada sebilangan pegawai-pegawai kanan Kor Kadet dan kadet-kadet yang diizinkan dari semasa ke semasa oleh Yang di-Pertuan Agong.</p> <p>(2) Kor Kadet hendaklah ditubuhkan mengikut bahagian- bahagian, subbahagian-subbahagian dan unit-unit sebagaimana ditetapkan dari semasa ke semasa.</p> <p>(3) Kor Kadet hendaklah digabungkan dengan Pasukan tetapi anggota-anggota Kor Kadet bukanlah pegawai-pegawai polis yang mengikut pengertian Akta ini.</p>
<p>KEAHLIAN ANGGOTA-ANGGOTA KOR KADET</p>	<p>69. (1) Seseorang (bukan anggota Angkatan Tentera Malaysia atau mana-mana undang-undang bertulis), yang berumur tidak rendah dari dua puluh satu tahun atau lebih dari lima puluh tahun yang memiliki kelayakan-kelayakan yang ditetapkan, boleh menawarkan dirinya dan boleh diterima untuk dilantik sebagai pegawai kanan Kor Kadet.</p> <p>(2) Seseorang yang menjadi murid sepenuh masa di mana-mana sekolah yang ditetapkan oleh Menteri, boleh mendaftar dan diterima dalam Kor Kadet sebagai seorang kadet.</p>
<p>PELANTIKAN KENAIKAN PANGKAT DAN PEMBUANGAN KERJA PEGAWAI KADET DAN KADET.</p>	<p>70. (1) Pegawai-pegawai kadet bolehlah dilantik ke pangkat pegawai kanan Kor Kadet atau pegawai rendah Kor Kadet, mengikut mana yang berkenaan selaras dengan kelayakan-kelayakan mereka.</p>

	<p>(2) Pegawai-pegawai kanan Kor Kadet berpangkat Penolong Penguasa atau ke atas boleh dengan persetujuan Menteri dilantik, dinaikkan pangkat atau dibuang kerja oleh Ketua Polis Negara.</p> <p>(3) Pegawai-pegawai kanan Kor Kadet berpangkat Ketua Inspektor atau ke bawah boleh dilantik, dinaikkan pangkat atau dibuang kerja oleh Ketua Polis Negara.</p> <p>(4) Pegawai-pegawai rendah Kor Kadet dan kadet-kadet boleh dilantik, dinaikkan pangkat atau dibuang kerja oleh Pegawai Memerintah.</p> <p>Dengan syarat bahawa orang yang diberi kuasa melantik mana-mana pegawai kadet atau kadet di bawah seksyen ini hendaklah mempunyai kuasa untuk menghendaki pegawai kadet atau kadet itu meletakkan jawatan jika orang itu berpendapat bahawa pegawai kadet atau kadet itu tidak berupaya atas apa-apa sebab, menjalankan dengan cekap tugas-tugas yang dikehendaki atau mungkin dikehendaki supaya dilaksanakan olehnya sebagai pegawai kadet atau kadet.</p>
PELETAKAN JAWATAN	71. Mana-mana anggota Kor Kadet boleh meletakkan jawatan daripada Kor Kadet dengan memberi satu bulan notis secara bertulis kepada Pegawai Memerintah.
ELAUN – ELAUN	72. Seseorang anggota Kor Kadet hendaklah berkhidmat secara sukarela dan tidak berhak menerima apa-apa saran bagi perkhidmatannya, kecuali elaun-elaun yang ditetapkan.
PEMBUBARAN	73. Apabila didapati bermanfaat oleh Menteri, beliau boleh, dengan kelulusan Yang di-Pertuan Agong ; membubarkan atau menghentikan Kor Kadet atau mana-mana bahagian daripadanya.

LAMPIRAN K

RINGKASAN / ISTILAH

LAMPIRAN K**RINGKASAN / ISTILAH**

1.	KPN / IGP	:	KETUA POLIS NEGARA
2.	TIMBALAN KPN / DIGP	:	TIMBALAN KETUA POLIS NEGARA.
3.	KP	:	KETUA POLIS NEGERI.
4.	KPD / OCPD	:	KETUA POLIS DAERAH.
5.	KPB / OCS	:	KETUA POLIS BALAI.
6.	PENGARAH JPN	:	PENGARAH JABATAN PENDIDIKAN NEGERI.
7.	PEGAWAI PPD	:	PEGAWAI PEJABAT PENDIDIKAN DAERAH.
8.	DCP	:	DEPUTI KOMISIONER POLIS.
9.	ACP	:	ASISTEN KOMISIONER POLIS.
10.	SUPT	:	SUPERINTENDEN POLIS
11.	DSP	:	DEPUTI SUPERINTENDEN POLIS.
12.	ASP	:	ASISTEN SUPERINTENDEN POLIS.
13.	ASP/K	:	ASISTEN SUPERINTENDEN POLIS KADET
14.	INSP	:	INSPEKTOR.
15.	INSP/K	:	INSPEKTOR KADET.
16.	S.I	:	SUBINSPEKTOR.
17.	S.I / K	:	SUBINSPEKTOR KADET.
18.	S.M	:	SARJAN MEJAR.
19.	S.M / K	:	SARJAN MEJAR KADET.
20.	SJN	:	SARJAN.
21.	SJN /K	:	SARJAN KADET.
22.	KPL	:	KOPERAL.
23.	KPL /K	:	KOPERAL KADET
24.	L / KPL	:	LANS KOPERAL
25.	L / KPL / K	:	LANS KOPERAL KADET
26.	KONST	:	KONSTABEL.
27.	KADET	:	ANGGOTA KADET.
28.	APR	:	ANGGOTA PANGKAT RENDAH.
29.	IPK	:	IBU PEJABAT POLIS KONTINJEN NEGERI.
30.	IPD	:	IBU PEJABAT POLIS DAERAH.
31.	BKK	:	BAHAGIAN KOKURIKULUM KPM.
32.	JPJJK	:	JABATAN PENCEGAHAN JENAYAH DAN KESELAMATAN KOMUNITI
33.	KKPK	:	KOMANDAN KADET POLIS KEBANGSAAN
34.	TKKPK	:	TIMBALAN KOMANDAN KADET POLIS KEBANGSAAN.
35.	KKPN	:	KOMANDAN KADET POLIS NEGERI.
36.	TKKPN	:	TIMBALAN KOMANDAN KADET POLIS NEGERI.
37.	KKPD	:	KOMANDAN KADET POLIS DAERAH.
38.	TKKPD	:	TIMBALAN KOMANDAN KADET POLIS DAERAH.

LAMPIRAN L

LAGU KADET POLIS

LAMPIRAN L

LAGU KADET POLIS DIRAJA MALAYSIA

MAJULAH KADET

Menyahut Seruan Negaraku
Negara Yang Tercinta
Kami Bersatu Bergerak Maju
Berkhidmat Kepada Semua

Pasukan Kadet Polis Diraja
Membuktikan Jasanya
Taat Setia Menurut Arahan
Walau Diri Terkorban

Satu Wawasan Satu Tujuan
Aman Sentosa Untuk Semua
Tidak Kenal Putus Asa
Sentiasa Berusaha

Sejahtera Bangsaku Malaysia
Serumpun Bangsa Mulia
Tegas Menegakkan Keadilan
Hingga Zaman Berzaman

LAMPIRAN M

BENDERA KADET POLIS

LAMPIRAN M

SANG SAKA BIRU



Bendera dan insignia dalam Polis Diraja Malaysia ini berlatarbelakangkan warna biru yang melambangkan rakyat jelata di negara Malaysia. Lambang ini yang seringkali dipasang pada bendera, panji-panji pasukan dan sebagainya. Di bahagian tengah bendera terdapat lambang PDRM yang berwarna perak atau putih. Lambang polis ini terdiri daripada sebilah keris dan sebilah Parang Ilang/Kelewang yang bersilang. Di atas silangan itu terdapat pula kepala harimau yang timbul dilingkari oleh Kalungan Bunga Padi dan di bawahnya ialah skrol dengan perkataan Polis Diraja Malaysia. Di bahagian kemuncak rangkaian bunga padi terdapat sebuah mahkota yang mengandungi perkataan Allah di sebelah kanan dan Muhammad di sebelah kiri (dalam tulisan jawi).

Bulan dan bintang

Bulan dan Bintang melambangkan Islam sebagai agama rasmi negara ini.

Mahkota

Mahkota melambangkan pasukan Polis Diraja Malaysia sentiasa menjunjung tinggi kesucian Islam dan kebesaran Allah, serta merupakan satu sanjungan kepada Seri Paduka Baginda Yang di-Pertuan Agong atas pengurniaan gelaran "Diraja" kepada pasukan. Perkataan Allah dan Muhammad melambangkan Tuhan Yang Maha Esa dan Rasulullah saw. sebagai pesuruh-Nya, juga melambangkan Islam sebagai agama rasmi negara dan keimanan dalam pasukan PDRM yang sanggup berjuang demi menegakkan maruah negara, bangsa dan agama Islam serta sanggup berkorban diri.

Keris dan parang

Keris melambangkan Semenanjung Malaysia. Keris merupakan senjata yang digunakan oleh pahlawan-pahlawan dan pendekar-pendekar Melayu pada zaman purbakala. Ia mula dicipta selepas bermulanya zaman logam dan asalnya direka oleh bangsa Arab sebelum menular ke seluruh Kepulauan Nusantara (terdiri daripada kepulauan Indonesia, Malaysia, Thailand, Myanmar dan Filipina) dan ia juga turut digunakan oleh pahlawan dari empayar Hindu Majapahit yang berasal dari Indonesia (ketika itu agama Islam belum tersebar luas ke seluruh tanah Indonesia dan Malaysia) serta Siam. Parang Tradisional atau Kelewang melambangkan semangat kepahlawanan pahlawan Negeri Sarawak dan Sabah yang berbilang bangsa iaitu Dayak, Dusun, Bajau, Kadazan serta Melayu Brunei.

Kepala harimau

Kepala harimau melambangkan kegagahan, keberanian dan semangat juang pasukan PDRM dalam menghadapi segala ancaman musuh. Sebelum ini, PDRM menggunakan kepala singa sebagai lambang keberanian pada 16 September 1963 iaitu gelaran baru yang diberi selepas pembentukan Malaysia. Selepas kemerdekaan sehinggalah pada 15 Mei 1994, ia digantikan dengan kepala harimau sebagai lambang rasmi kerajaan Malaysia.

Bunga padi

Bunga padi melambangkan makanan asasi rakyat Malaysia serta kemakmuran negara.

LAMPIRAN N

PANEL PENULIS

LAMPIRAN N

KETUA-KETUA PANEL

1. Haji Mohd Rashid bin Mean
Bahagian Kokurikulum dan Kesenian
Kementerian Pendidikan Malaysia
Putrajaya
2. Mahamad Amran bin Kamsi
Sektor PBB/ KP/PL
Bahagian Kokurikulum dan Kesenian
Kementerian Pendidikan Malaysia
Putrajaya
3. Nazar bin Mamat
Pasukan Badan Beruniform
Bahagian Kokurikulum dan Kesenian
Kementerian Pendidikan Malaysia
Putrajaya
4. YDH SAC Dato' Mazlan bin Kesah
Ketua Penolong Pengarah
Koordinasi Sumber Sokongan
Jabatan Pencegahan Jenayah & Keselamatan Komuniti
5. DSP Foo Chek Seng
DSP Sukarelawan Siswa/Siswi (SUKSIS)
Bahagian Koordinasi Sumber Sokongan
Jabatan Pencegahan Jenayah & Keselamatan Komuniti
6. ASP Norziah binti Mat Said
Bahagian Koordinasi Sumber Sokongan
Jabatan Pencegahan Jenayah & Keselamatan Komuniti

PANEL PENYUNTING BAHASA

1. Mohd Lazim bin Mat Amin
SMK Sri Gunong,
Bachok, Kelantan.

AHLI PANEL PENULIS

1. ASP/K Nazlan bin Abdullah
SMK Abi,
Kangar, Perlis.
2. ASP /K Zaiton binti Mohd Isa
SMK Tun Sharifah Rodziah,
Kedah.
3. ASP /K Hj. Azhar Amanullah bin Hj. Ariffin
SMK Permatang Tok Jaya ,
Pulau Pinang.
4. ASP /K Zainal Hisham bin Zainal Abidin
Kolej Vokasional Seri Manjung,
Perak.
5. ASP /K Masery bin Mohd Zain
SMK Tinggi Kajang,
Selangor.
6. ASP /K Zamzuri bin Mohamed
SMK Seri Tasik,
Kuala Lumpur.
7. ASP /K Azhar bin Ab Gani
SMK Senawang,
Negeri Sembilan.
8. ASP /K Ibrahim bin Ab Rahman
SMK Rahmat,
Melaka.
9. ASP /K Adnan bin Shamsudin
SMK Sultan Ismail,
Johor Bahru, Johor.
10. ASP /K Mohd Khairudin bin Md Lazim
SMK Triang 3,
Bera, Pahang.
11. ASP/K Zulkefli bin Ismail
SMK Ibrahim Fikri,
Terengganu.
12. ASP /K Che Zulkipli bin Che Ahmad
SMK Sultan Ismail ,
Kelantan.
13. ASP /K Azira binti Ismail
SMK Pangkal Meleret,
Machang, Kelantan.
14. ASP /K Zizawani binti Fauzi
SMK Cheras,
Kuala Lumpur.
15. ASP /K Azmi Rais bin Ninggal
SM Sultan Alam Shah,
Putrajaya.
16. ASP/K Abdul Hasli bin Abdullah
SMK Gedangsa
Kuala Kubu Bharu, Selangor.
17. ASP/K Sinar Mashuri bin Mohd Ani
SMK Dato' Shamsudin Nain,
Rantau, N. Sembilan.
18. ASP /K Richard Banter
SMK Agama Matang,
Kuching, Sarawak.
19. ASP /K Sapri bin Marup
SMK Majakir,
Papar, Sabah.
20. ASP /K Saidin bin Akil
SMK Kuala Penyu,
Kuala Penyu, Sabah.

