




مودول لاتيہ توبي ميامبوغ حروف



نام : _____
کلس : _____

Petunjuk:

Simbol ← bermaksud mula tulis dari kanan ke kiri.

Simbol + bermaksud boleh sambung.

Simbol - bermaksud tidak boleh bersambung

اولیہ استاذة سیتی فاطمة بنت مناف



سامبوغکن حروف

Selepas ا dan ر tidak boleh bersambung.

چونتوه: ک + ا - ر - ي ← = کاري

_____ = 1. ب + ا - ر - و

_____ = 2. ج + ا - ر - ي

_____ = 3. س + ا - ر - ي

_____ = 4. ف + ا - ر - ي

_____ = 5. چ + ا - ر - ي

_____ = 6. گ + ا - ر - ي

_____ = 7. ق + ا - ر - و





سامبوغکن حروف

Kepala ى perlu dibuang ketika sambung.

چونتوه: ج + ي + ت ← = جیت

_____ = 1. ک + ي + ت

_____ = 2. ب + ي + نى

_____ = 3. ج + ي + م

_____ = 4. نى + ي + س

_____ = 5. ت + ي + ن

_____ = 6. ف + ي + ن

_____ = 7. چ + ي + ک





سامبوغکن حروف

چونتوه : کنی + س = کس

1. ج + م = _____

2. ت + س = _____

3. چ + ت = _____

4. کنی + م = _____

5. چ + ت = _____

6. ب + س = _____

7. ک + د = _____





سامبوغکن حروف

Selepas ا, د, ذ, ر, ز, tidak boleh bersambung.

چونتوه: ب + ل + ل + ا + ل + غ ← = بلالغ

_____ = 1. ن + ل + ا - ي + ن

_____ = 2. ف + ر - ا - ه + و

_____ = 3. ف + ف + ا - ت + و - غ

_____ = 4. ف + ک + و - ا - م

_____ = 5. ت + ن + ت + ر - ا

_____ = 6. چ + ن + چ + ا - ر - و

_____ = 7. ت + ر - و - م + ب + و





سامبوغکن حروف

Selepas و tidak boleh bersambung.

چونتوه: ب + و - ل + ا = بولا

1. چ + و - ب + ا = _____

2. ج + و - ت + ا = _____

3. ک + و - ت + ا = _____

4. چ + و - ت + ا = _____

5. ب + و - ت + ا = _____

6. ت + و - ف + ي = _____

7. چ + و - ت + ي = _____





سامبوغکن حروف

Selepas و tidak boleh bersambung.

چونتوه: ف + و - ن ←
_____ قون =

_____ = ک + و - ن

_____ = ب + و - س

_____ = ج + و - س

_____ = ف + و - س

_____ = ت + و - غ

_____ = ج + و - س

_____ = چ + و - ف





سامبوغکن حروف

Selepas ا tidak boleh bersambung.

چونتوه: ک + ا - ي + و ←
_____ کايو =

_____ = 1. ب + ا - ت + و

_____ = 2. ب + ا - ج + و

_____ = 3. س + ا - ث + و

_____ = 4. ث + ا - س + و

_____ = 5. چ + ا - ت + و

_____ = 6. ن + ا - س + ي

_____ = 7. ب + ا - س + ي





سامبوغکن حروف

Selepas ا, د, ذ, ر, و, tidak boleh bersambung.

چونتوه: ک + و - ر - ا = کورا

_____ = ا - د - و + ک .1

_____ = ا - د - و - ر .2

_____ = ا + س - و - ر .3

_____ = ا - ذ - ي + ب .4

_____ = ا - ر - و + ج .5

_____ = ا - ر - و + گ .6

_____ = ا - ر - و + گ .7



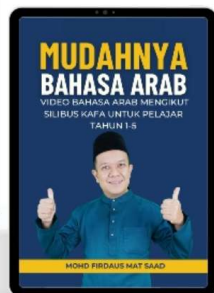
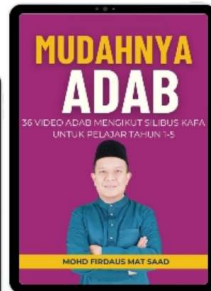
VIDEO PENDEK TAPI PADAT, SEKALI TENGOK – TERUS MASUK OTAK !

KAJIAN DAH BUKTIKAN:
VIDEO PENDEK BERDURASI 5 MINIT PUN
CUKUP UNTUK BANTU ANAK KITA
FAHAM.

KOLEKSI 368 VIDEO SILIBUS KAFA (TAHUN 1 - 5)

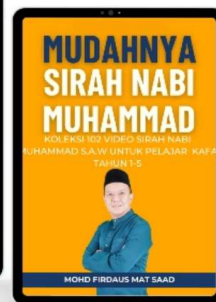
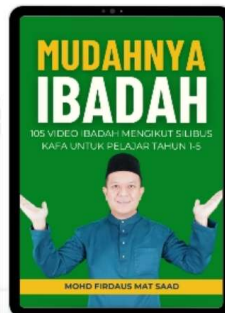
ADAB

36 Video



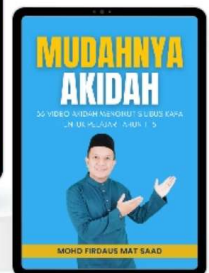
IBADAH

105 Video



AKIDAH

34 Video



JAWI

58 Video

BAHASA ARAB

37 Video

SIRAH

102 Video



Video Pendek,
Berdurasi 5 Minit



Audio & Visual Yang
Jelas Dan Menarik



Bahasa Yang
Mudah Difahami

**NAK ANAK BELAJAR
CARA BIJAK?**

SCAN QR CODE TONTON VIDEO PERCUMA !



<https://bit.ly/PesanAbi>